



*Bank With A Vision*



BRKGB-Mobile Banking



BRKGB-Internet Banking



**4<sup>th</sup>** वार्षिक प्रतिवेदन  
Annual Report  
2015-16

**बड़ौदा राजस्थान क्षेत्रीय ग्रामीण बैंक**  
**Baroda Rajasthan Kshetriya Gramin Bank**

**प्रधान कार्यालय : अजमेर**  
**Head Office : Ajmer**

शुभकामनाओं सहित :

के. पी. सिंह

अध्यक्ष

बड़ौदा राजस्थान क्षेत्रीय ग्रामीण बैंक  
प्रधान कार्यालय, अजमेर (राजस्थान)

With Best Compliments :

K. P. Singh

Chairman

Baroda Rajasthan Kshetriya Gramin Bank  
Head Office : Ajmer (Rajasthan)





विषय सूची	पृष्ठ सं.	Contents	Page No.
अग्रशेषण		Foreword	
मिशन	2	Mission	2
निदेशक मण्डल	3	Board of Directors	3
हमारे मार्गदर्शक	4	Our Mentors	3
बैंक के कार्यपालक	5	Bank's Executives	3
निदेशक प्रतिवेदन	4 - 24	Directors' Report	4 - 24
मुख्य वित्तीय सूचक	25 - 27	Key Financial Indicators	25 - 27
महत्वपूर्ण वित्तीय सूचक	28 - 31	Important Financial Indicators	28 - 31
हमारी उपस्थिति	32	Our Presence	32
भौगोलिक परिदृश्य	33	Geographical Spread	33
प्रधान कार्यालय	35	Head Office	35
क्षेत्रीय कार्यालय	36	Regional Office	36
वित्तीय विवरण	37	Financials	37
तुलन पत्र	38	Balance Sheet	38
लाभ हानि लेखा	39	Profit and Loss Account	39
अनुसूचियां	40 - 52	Schedules	40- 52
अतिरिक्त प्रकटीकरण	53 - 65	Additional Disclosure	53 - 65
लेखा परीक्षकों की रिपोर्ट	66 - 67	Auditors' Report	66 - 67
यादगार पल	68 - 71	Memorable Moments	68 - 71
प्रधान कार्यालय टीम	72	Head Office Team	72



## बीआरकेजीबी मिशन...

## BRKGB MISSION...

अपने कार्यक्षेत्र की अर्थव्यवस्था के  
उत्थान हेतु राजस्थान राज्य में  
महत्वपूर्ण वित्तीय उत्प्रेरक के रूप में,  
ग्राहक केन्द्रित, तकनीक संचालित  
एवं व्यावहारिक दृष्टिकोण के साथ,  
नये युग का  
एक प्रमुख ग्रामीण बैंक  
बनने हेतु प्रतिबद्ध

*To be a customer centric,  
technology driven  
major rural bank of new era  
in the state of Rajasthan  
with committed approach to act  
as an important financial catalyst  
for the economic upliftment  
in the area of operation.*



## निदेशक मण्डल Board of Directors



श्री किरन पाल सिंह  
अध्यक्ष  
**Mr. Kiran Pal Singh**  
Chairman



श्री एस.के.अरोड़ा  
महाप्रबंधक, बैंक ऑफ बड़ौदा  
**Mr. S.K. Arora**  
General Manager,  
Bank of Baroda



श्री डी.एन.शर्मा  
उप महाप्रबंधक, बैंक ऑफ बड़ौदा  
**Mr. D.N. Sharma**  
Dy. General Manager,  
Bank of Baroda



श्री अशोक कुमार  
उप महाप्रबंधक, भारतीय रिजर्व बैंक  
**Mr. Ashok Kumar**  
Dy. General Manager,  
Reserve Bank of India




श्री ए.के.सूद  
उप महाप्रबंधक, नाबार्ड  
**Mr. A.K. Sood**  
DGM NABARD,  
Regional Office, Jaipur



श्री बी.एस. जाट  
संयुक्त सचिव, (संस्थागत वित्त)  
आयोजना विभाग, राज. सरकार  
**Mr. B.S. Jat**  
Jt. Secretary (Institutional Finance),  
Planning Deptt. Govt. of Raj. Jaipur



श्री जय प्रकाश सैनी  
गैर शासकीय निदेशक,  
भारत सरकार  
**Mr. Jai Prakash Saini**  
Non Official Director,  
Govt. of India



श्री भरत मारन  
गैर शासकीय निदेशक,  
भारत सरकार  
**Mr. Bharat Maran**  
Non Official Director,  
Govt. of India



## हमारे मार्गदर्शक Our Mentors



श्री पी.एस. जयकुमार  
प्रबन्ध निदेशक एवं मुख्य कार्यकारी अधिकारी,  
बैंक ऑफ बड़ौदा  
**Sh. P.S. Jayakumar**  
Managing Director & CEO  
Bank of Baroda



श्री अर्नब रॉय  
क्षेत्रीय निदेशक, भारतीय रिजर्व बैंक,  
क्षे.का., जयपुर  
**Sh. Arnab Roy**  
Regional Director,  
Reserve Bank of India,  
R.O., Jaipur



श्रीमती सरिता अरोड़ा  
मुख्य महाप्रबन्धक,  
राष्ट्रीय कृषि और ग्रामीण विकास बैंक, क्षे.का., जयपुर  
**Smt. Sarita Arora**  
Chief General Manager, NABARD, R.O., Jaipur



श्री आर.के. माथुर  
महाप्रबन्धक, ग्रामीण एवं कृषि बैंकिंग,  
बैंक ऑफ बड़ौदा  
**Sh. R.K. Mathur**  
General Manager,  
Rural & Agri Banking,  
Bank of Baroda



श्री जी.बी. भुयॉ  
महाप्रबन्धक, वित्तीय समावेशन,  
बैंक ऑफ बड़ौदा  
**Sh. G.B. Bhuyan**  
General Manager,  
Financial Inclusion,  
Bank of Baroda





## बैंक के कार्यपालक Bank's Executives



श्री अशोक कुमार जायसवाल  
महाप्रबन्धक, प्रधान कार्यालय, अजमेर  
**Mr. Ashok Kumar Jaiswal**  
General Manager, Head Office, Ajmer



श्री पीयूष नाग  
क्षेत्रीय प्रबन्धक, भीलवाड़ा  
**Mr. Piyush Nag**  
Regional Manager, Bhilwara



श्री मुकेश वासन  
क्षेत्रीय प्रबन्धक, चित्तोड़गढ़  
**Mr. Mukesh Wason**  
Regional Manager, Chittorgarh



श्री पी.के. गोयल  
क्षेत्रीय प्रबन्धक, सीकर  
**Mr. P.K. Goel**  
Regional Manager, Sikar



श्री रतन मुंशी  
क्षेत्रीय प्रबन्धक, अलवर  
**Mr. Rattan Munshi**  
Regional Manager, Alwar



श्री बिपिन गुप्ता  
क्षेत्रीय प्रबन्धक, कोटा  
**Mr. Bipin Gupta**  
Regional Manager, Kota



श्री एस.आर. मीणा  
क्षेत्रीय प्रबन्धक, भरतपुर  
**Mr. S.R. Meena**  
Regional Manager, Bharatpur



श्री एन.एम. मीणा  
क्षेत्रीय प्रबन्धक, झुंझुनू  
**Mr. N.M. Meena**  
Regional Manager, Jhunjhunu



श्री आर.एल. गुप्ता  
क्षेत्रीय प्रबन्धक, बारां  
**Mr. R.L. Gupta**  
Regional Manager, Baran



श्री पी.आर. चौहान  
क्षेत्रीय प्रबन्धक, बांसवाड़ा  
**Mr. P.R. Chauhan**  
Regional Manager, Banswara



श्री जी.आर. जाट  
क्षेत्रीय प्रबन्धक, नीम का थाना  
**Mr. G.R. Jat**  
Regional Manager, Neem Ka Thana



श्री एम.एल. जाटव  
क्षेत्रीय प्रबन्धक, चूरू  
**Mr. M.L. Jatav**  
Regional Manager, Churu



श्री जी.एल. मीणा  
क्षेत्रीय प्रबन्धक, सवाईमाधोपुर  
**Mr. G.L. Meena**  
Regional Manager, Sawai Madhopur



## निदेशक मण्डल का वार्षिक प्रतिवेदन

बड़ौदा राजस्थान क्षेत्रीय ग्रामीण बैंक, प्रधान कार्यालय, अजमेर का निदेशक मण्डल, क्षेत्रीय ग्रामीण बैंक अधिनियम, 1976 की धारा 20 की अनुपालना में बैंक के कार्य परिणामों एवं गतिविधियों के सम्बन्ध में 31 मार्च 2016 को समाप्त वित्तीय वर्ष से सम्बन्धित चतुर्थ वार्षिक प्रतिवेदन, अंकेक्षित लेखा विवरणियाँ एवं अंकेक्षकों के प्रतिवेदन को सहर्ष प्रस्तुत करता है।

### 1. पृष्ठ भूमि

बड़ौदा राजस्थान क्षेत्रीय ग्रामीण बैंक, (बैंक ऑफ बड़ौदा द्वारा प्रायोजित) की स्थापना केन्द्र सरकार द्वारा क्षेत्रीय ग्रामीण बैंक अधिनियम 1976 (1976 का 21वां) की धारा 23ए की उप-धारा (1) में प्रदत्त शक्तियों के तहत गजट नोटिफिकेशन सं.एफ नं. 7/9/2011—आरआरबी दिनांक 01 जनवरी 2013 जारी कर बैंक ऑफ बड़ौदा, सेंट्रल बैंक ऑफ इण्डिया एवं पंजाब नेशनल बैंक द्वारा प्रायोजित तीन क्षेत्रीय ग्रामीण बैंकों क्रमशः बड़ौदा राजस्थान ग्रामीण बैंक, हाड़ौती क्षेत्रीय ग्रामीण बैंक एवं राजस्थान ग्रामीण बैंक को समामेलित कर की गई।

बैंक का प्रधान कार्यालय, अजमेर में स्थित है एवं इसके 12 क्षेत्रीय कार्यालय क्रमशः अलवर, बाँसवाड़ा, बारां, भरतपुर, भीलवाड़ा, चित्तौड़गढ़, चूरु, झुंझुनू, कोटा, नीम का थाना, सवाईमाधोपुर एवं सीकर में स्थित हैं।

बैंक राजस्थान राज्य के 21 जिलों अजमेर, अलवर, बाँसवाड़ा, बारां, भरतपुर, भीलवाड़ा, बीकानेर, बून्दी, चित्तौड़गढ़, चूरु, दौसा, धौलपुर, डूंगरपुर, झालावाड़, झुंझुनू, करौली, कोटा, प्रतापगढ़, सवाईमाधोपुर, सीकर एवं टोंक में परिचालनगत है। बैंक का, राजस्थान राज्य के ग्रामीण बैंकों में सबसे बड़ा शाखा तंत्र एवं परिचालन क्षेत्र है।

### क्षेत्रवार जिलों की स्थिति :

क्र.सं.	क्षेत्र का नाम	जिले
1.	अलवर	अलवर
2.	बाँसवाड़ा	बाँसवाड़ा, डूंगरपुर एवं प्रतापगढ़
3.	बारां	बारां, झालावाड़
4.	भरतपुर	भरतपुर, धौलपुर एवं करौली
5.	भीलवाड़ा	अजमेर, भीलवाड़ा
6.	चित्तौड़गढ़	बून्दी, चित्तौड़गढ़
7.	चूरु	बीकानेर एवं चूरु
8.	झुंझुनू	झुंझुनू
9.	कोटा	कोटा, बून्दी
10.	नीमका थाना	झुंझुनू एवं सीकर
11.	सवाईमाधोपुर	सवाईमाधोपुर, दौसा एवं टोंक
12.	सीकर	सीकर

### 2. शाखा तंत्र

बैंक राजस्थान राज्य के 21 जिलों में 756 शाखाओं, एक विस्तार पटल एवं 36 अनुषंगी कार्यालयों के माध्यम से अपनी सेवाएं उपलब्ध करवा रहा है।

आलोच्य अवधि के दौरान निम्नलिखित 41 नई शाखाएँ खोली गयीं—

क्र.सं.	शाखा	जिला	क्षेत्र	शाखा खुलने की तिथि
1.	लापुआ	सीकर	सीकर	07.09.2015
2.	पाटोदा	सीकर	सीकर	08.09.2015
3.	सिरोही	टोंक	सवाईमाधोपुर	24.09.2015
4.	लोहा	चूरु	चूरु	24.09.2015
5.	बीरमसर	चूरु	चूरु	24.09.2015
6.	गोपालनगर	चित्तौड़गढ़	भीलवाड़ा	24.09.2015
7.	धनेतकलां	चित्तौड़गढ़	भीलवाड़ा	24.09.2015
8.	बुढानिया	झुंझुनू	झुंझुनू	28.09.2015
9.	टाई	झुंझुनू	झुंझुनू	28.09.2015
10.	सवाई बड़ी	चूरु	चूरु	29.09.2015
11.	काटुण्डा मोड़	चित्तौड़गढ़	भीलवाड़ा	29.09.2015
12.	समोहर	भरतपुर	भरतपुर	29.09.2015
13.	पदमपुरा	करौली	भरतपुर	30.09.2015
14.	सिरसला	चूरु	चूरु	30.09.2015
15.	चुंगीनाका, ब्यावर रोड अजमेर	अजमेर	भीलवाड़ा	20.10.2015
16.	हल्दीना	अलवर	अलवर	21.10.2015
17.	गढी सवाईराम	अलवर	अलवर	15.12.2015
18.	किडवाना	झुंझुनू	झुंझुनू	29.12.2015
19.	सुलताना	झुंझुनू	झुंझुनू	30.12.2015
20.	जाखोद	झुंझुनू	झुंझुनू	30.12.2015
21.	थाणा	डूंगरपुर	बाँसवाड़ा	01.01.2016
22.	करजू	प्रतापगढ़	बाँसवाड़ा	01.01.2016
23.	नांगल शेरपुर	करौली	भरतपुर	06.01.2016
24.	नेछवा	सीकर	सीकर	28.01.2016
25.	कचनपुर	सीकर	नीम का थाना	19.02.2016
26.	लोढसर	चूरु	चूरु	14.03.2016
27.	साण्डवा	चूरु	चूरु	14.03.2016
28.	आर.के.पुरम, कोटा	कोटा	कोटा	29.03.2016
29.	गांगड़तलाई	बाँसवाड़ा	बाँसवाड़ा	30.03.2016
30.	भासोर	डूंगरपुर	बाँसवाड़ा	30.03.2016
31.	पंचायत समिति श्री डूंगरगढ़	बीकानेर	चूरु	31.03.2016
32.	पंचायत समिति रतनगढ़	चूरु	चूरु	31.03.2016
33.	अटरू	बारां	बारां	31.03.2016
34.	सीसवाली	बारां	बारां	31.03.2016
35.	काजड़ा	झुंझुनू	झुंझुनू	31.03.2016
36.	ढाढोतकलां	झुंझुनू	झुंझुनू	31.03.2016
37.	कालियास	भीलवाड़ा	भीलवाड़ा	31.03.2016
38.	बागोर	भीलवाड़ा	भीलवाड़ा	31.03.2016
39.	चांगोट, ब्यावर	अजमेर	भीलवाड़ा	31.03.2016
40.	औद्योगिक क्षेत्र, किशनगढ़	अजमेर	भीलवाड़ा	31.03.2016
41.	खासोली	चूरु	चूरु	31.03.2016

विद्यमान शाखाओं/कार्यालयों की क्षेत्रवार स्थिति निम्नानुसार है —

क्र.सं.	क्षेत्र	जिलों की संख्या	शाखाओं की संख्या	अनुषंगी कार्यालय	केन्द्रों पर स्थित शाखाएं	ग्रामीण	अर्द्ध शहरी	शहरी
1	अलवर	1	71	—	58	11	2	—
2	बाँसवाड़ा	3	62	5	55	7	—	—
3	बारां	2	59	—	42	17	—	—
4	भरतपुर	4	69	3	45	19	5	—
5	भीलवाड़ा	3	78	3	51	12	15	—
6	चित्तौड़गढ़	2	60	—	47	13	—	—
7	चूरु	2	75	4	54	19	2	—
8	झुंझुनू	1	62	—	48	12	2	—
9	कोटा	3	54	18	36	6	12	—
10	नीम का थाना	2	55	—	42	13	—	—
11	सवाईमाधोपुर	3	59	3	46	10	3	—
12	सीकर	1	52	—	43	6	3	—
	कुल	21	756	36	567	145	44	—





### 3. अंश पूंजी

क्षेत्रीय ग्रामीण बैंक (संशोधन) अधिनियम, 2015 (2015 का 14वां) की उपधारा (2) के द्वारा हमें अधिकृत किया गया है कि बैंक की अधिकृत अंश पूंजी ₹2000 करोड़ की जा सकती है, जिसे ₹10 प्रति शेयर के अनुसार 200 करोड़ अंशों में विभाजित किया जा सकता है।

दिनांक 30.03.2016 को नाबार्ड द्वारा प्रदत्त निर्देशानुसार "अंश पूंजी जमा खाता" की राशि को "अंश पूंजी खाता" में अंतरित किया गया है। इस प्रकार बैंक की निर्गमित एवं प्रदत्त पूंजी ₹309.34 करोड़ हो गई है जो ₹10 प्रति अंश के अनुसार 30,93,37,980 अंशों में विभाजित है।

बैंक की अंश पूंजी भारत सरकार, बैंक ऑफ बड़ौदा एवं राजस्थान सरकार के संयुक्त स्वमित्व में 50:35:15 के अनुपात में है। इस प्रकार भारत सरकार के पास अंश पूंजी ₹154.67 करोड़, प्रायोजक बैंक के पास ₹108.27 करोड़ एवं राजस्थान सरकार के पास ₹46.40 करोड़ है।

### 4. लाभ

वित्तीय वर्ष 2015-16 में बैंक द्वारा ₹172.20 करोड़ का सकल लाभ एवं ₹44.50 करोड़ का शुद्ध लाभ दर्ज किया गया। वर्ष 2014-15 के दौरान बैंक द्वारा ₹127.43 करोड़ का शुद्ध लाभ अर्जित किया गया था।

### 5. व्यवसाय स्तर

दिनांक 31.03.16 को बैंक का कुल कारोबार ₹18062.20 करोड़ के स्तर पर पहुंच गया है, जो गत वर्ष की तुलना में ₹1835.56 करोड़ की सकल वृद्धि के साथ 11.31 प्रतिशत की उन्नति दर्शाता है।

(राशि ₹ लाखों में)

क्र.सं.	मानदंड	31.03.2016	31.03.2015
1	जमाएं	998182	905212
2	अग्रिम	808038	717452
3	कुल व्यवसाय	1806220	1622664

### 6. जमायें

जमाओं की श्रेणीवार स्थिति निम्नानुसार है—

(राशि ₹ लाखों में)

क्र.सं.	श्रेणी	दिनांक 31.03.16 को		जमा मिश्रण %	दिनांक 31.03.15 को		जमा मिश्रण %
		खाता	राशि		खाता	राशि	
1	चालू जमाएं	38576	13313	1.83	27327	16600	1.83
2	बचत जमाएं	6371166	503294	50.42	5712576	458466	50.65
3	आवधिक जमाएं	451960	451575	48.25	435996	430146	47.52
4	कुल	6861702	998182	100.00	6175899	905212	100.00

### 7. उधार/पुनर्वित्त

बैंक ने, तरलता में वृद्धि व निधियों के पुनर्चक्रण के उद्देश्य से, वर्ष के दौरान राष्ट्रीय कृषि और ग्रामीण विकास बैंक से ₹850 करोड़ अल्पावधि पुनर्वित्त एवं ₹301.39 करोड़ मध्यावधि पुनर्वित्त की स्वीकृति एवं राशि प्राप्त की है। बढ़ी हुई तरलता का ऋण वितरण में न्यायसंगत उपयोग किया गया है। पुनर्वित्त पर ब्याज दर 2.00 % से 10.25 % के बीच है। उधार लागत 5.85 % है।

बैंक ने राष्ट्रीय कृषि और ग्रामीण विकास बैंक को पुनर्वित्त के पुनर्भुगतान दायित्वों का बिना चूक निर्वहन किया है।

पुनर्वित्त की योजनावार स्थिति इस प्रकार है —

(राशि ₹ लाखों में)

क्र.सं.	संस्था/योजना	वर्ष के दौरान स्वीकृत सीमा	वर्ष के दौरान आहरण	वर्ष के दौरान पुनर्भुगतान	31.03.16 को बकाया
क	राष्ट्रीय बैंक				
	1 अल्पावधि (मौ.कृ.प.)	85000	85000	150000	85000
	2 अल्पावधि (गैर-मौ.कृ.प.)	—	—	—	—
	3 मध्यावधि (योजनान्तर्गत)	30139	30139	9010	42954
	4 मध्यावधि (गैर योजनान्तर्गत)	—	—	—	—
	5 तरलता सहायता				
	6 अन्य	0	0	0	42
	योग (क)	115139	115139	159010	127996
ख	प्रायोजक बैंक				
	1 अल्पावधि (मौ.कृ.प.)	—	—	—	—
	2 लाइन ऑफ क्रेडिट	—	—	—	—
	3 अल्पावधि (गैर-मौ.कृ.प.)	—	—	—	—
	4 मध्यावधि (योजनान्तर्गत)	—	—	—	—
	5 मध्यावधि (गैर योजनान्तर्गत)	—	—	—	—
	6 अन्य	—	—	—	—
	योग (ख)	—	—	—	—
	महायोग (क + ख)	115139	115139	159010	127996

### 8. नकदी एवं बैंकों के पास अधिशेष

औसत नकद शेष की स्थिति निम्नानुसार है —

(राशि ₹ लाखों में)

क्र.सं.	वर्ष	औसत नकद शेष	औसत जमाएं	औसत जमाओं के विरुद्ध औसत नकद शेष का प्रतिशत
1	2014-15	5513	826790	0.67
2	2015-16	4970	934686	0.53

भारतीय रिजर्व बैंक, प्रायोजक बैंक एवं अन्य बैंकों के साथ चालू खातों में शेष एवं उन पर अर्जित ब्याज की स्थिति निम्नानुसार है—



(राशि ₹ लाखों में)

क्र. सं.	संस्था	2015-16		2014-15	
		वर्ष के अन्त में शेष	अर्जित व्याज 1.4.15-31.3.16	वर्ष के अन्त में शेष	अर्जित व्याज 1.4.14-31.3.15
1	भारतीय रिजर्व बैंक	39758	—	34878	—
2	प्रायोजक बैंक	5604	50	3525	20
3	अन्य बैंक	2041	—	2451	—
	योग	<b>47403</b>	<b>50</b>	<b>40854</b>	<b>20</b>

नकदी एवं चालू खाते में बैंक शेष की सभी स्तरों पर सूक्ष्म निगरानी की गयी है एवं संसाधनों का न्यायसंगत विनियोजन किया गया है। बैंक यह सुनिश्चित कर रहा है कि नकदी न्यूनतम इष्टतम स्तर पर रखी जाये।

## 9. विनियोग

निदेशक मण्डल द्वारा अनुमोदित बैंक की विनियोग पॉलिसी है। जिसका क्रियान्वयन प्रधान कार्यालय स्तर पर गठित विनियोग समिति द्वारा किया जाता है। यह समिति नियामकों की सलाह के तहत प्राप्त विनियोग प्रस्तावों के अनुमोदन हेतु उत्तरदायी है।

बैंक ने एस.एल.आर विनियोग, भारतीय रिजर्व बैंक के निर्देशानुसार, आवश्यक सरकारी एवं अन्य अनुमोदित प्रतिभूतियों में किया है।

चालू वित्त वर्ष में विनियोग पर औसत आय 8.59 % रही जबकि वर्ष 2014-15 में यह 8.68 % थी।

एस.एल.आर और नॉन एस.एल.आर विनियोग का विवरण निम्नानुसार है —

(राशि ₹ लाखों में)

क्र.सं.	विवरण	31.03.2016 को बकाया	31.03.2015 को बकाया
1	एस.एल.आर. निधियां		
	अनुमोदित प्रतिभूतियां	—	—
	(अ) सरकारी प्रतिभूतियां	218216	190768
	योग (1)	<b>218216</b>	<b>190768</b>
2	नॉन एस.एल.आर. निधियां		
	(अ) बॉण्ड एवं डिबेन्चर	1837	2337
	योग (2)	<b>1837</b>	<b>2337</b>
	महायोग (1 + 2)	<b>220053</b>	<b>193105</b>

एस.एल.आर. बनाये रखने में कोई चूक नहीं की गई है।

## 10. बैंकों के साथ जमाएं

बैंकों के साथ शेष और मांग एवं अल्प सूचना पर प्रतिदेय राशि का विवरण निम्नानुसार है —

(राशि ₹ लाखों में)

क्र.सं.	विवरण	31.03.2016 को बकाया	31.03.2015 को बकाया
1	बैंकों के चालू खाते में जमाएं	7645	5976
	योग (अ)	<b>7645</b>	<b>5976</b>
	मियादी जमाएं		
	i. प्रायोजक बैंक के साथ	119221	207962
	ii. अन्य बैंकों के साथ	8126	9313
	योग (ब)	<b>127347</b>	<b>217275</b>
	महायोग (अ + ब)	<b>134992</b>	<b>223251</b>

## 11. बकाया ऋण एवं अग्रिम

बकाया ऋण एवं अग्रिम 12.63 प्रतिशत वृद्धि दर्शाते हुए दिनांक 31.03.15 को ₹7174.52 करोड़ से बढ़ कर 31.03.16 को ₹8080.38 करोड़ हो गए हैं।

(अ) बैंक के बकाया ऋण एवं अग्रिम की क्षेत्रवार स्थिति निम्नानुसार है।

(राशि ₹ लाखों में)

क्र. सं.	क्षेत्र	दिनांक 31.03.16 को बकाया		कुल अग्रिमों का %	दिनांक 31.03.15 को बकाया		कुल अग्रिमों का %
		खाता	राशि		खाता	राशि	
1	कृषि एवं कृषि सहायक गतिविधियां	453719	564059	69.81	436545	504028	70.25
2	अकृषि क्षेत्र	97495	243979	30.19	89506	213424	29.75
	योग	551214	808038	100.00	526051	717452	100.00

दिनांक 31.3.2016 को कृषि एवं सहायक गतिविधियों में वस्तुतः ₹654059 लाख बकाया था। जो कि कुल अग्रिमों का 80.94% है। यस बैंक लिमिटेड के साथ ₹500.00 करोड़ एवं प्रायोजक बैंक के साथ ₹400 करोड़, “अंतः बैंक सहभागिता प्रमाण-पत्र” की राशि को बकाया प्राथमिकता प्राप्त क्षेत्र एवं कृषि अग्रिम में से घटाया गया है और गैर-प्राथमिकता प्राप्त अग्रिम में जोड़ा गया है।

(ब) कुल बकाया ऋण एवं अग्रिमों में से विशिष्ट श्रेणीवार ऋण

(राशि ₹ लाखों में)

क्र. सं.	श्रेणी	दिनांक 31.03.16 को बकाया		कुल अग्रिमों का %	दिनांक 31.03.15 को बकाया		कुल अग्रिमों का %
		खाता	राशि		खाता	राशि	
1	प्राथमिकता प्राप्त क्षेत्र	508409	620696	76.82	482754	553368	77.13
2	गैर-प्राथमिकता प्राप्त क्षेत्र	42805	187342	23.18	43297	164084	22.87
3	अ.जा. / अ.ज. जाति को ऋण	134065	132972	21.42	139461	131563	18.34
4	अल्पसंख्यकों को ऋण	26162	29877	4.81	27929	31936	4.45
5	लघु / सीमांत कृषक / कृषि मजदूरों को ऋण	269948	337992	54.45	251442	272401	37.97

## 12. ऋण वितरण

बैंक के निदेशक मण्डल द्वारा अनुमोदित ऋण पॉलिसी है। जिसमें ऋण उपलब्ध करवाते हुए ग्रामीण क्षेत्र के सम्पूर्ण विकास और साख जोखिम को कम करने एवं गुणात्मक साख वृद्धि सुनिश्चित करने हेतु यथोचित ऋण मानदण्डों के उद्देश्य का समावेश किया गया है।

बैंक ने ₹7000.00 करोड़ के लक्ष्य के विरुद्ध ₹6578.00 करोड़ रु. का ऋण वितरण करते हुए 94 प्रतिशत उपलब्धि अर्जित की है।

ऋण वितरण का क्षेत्रवार एवं उद्देश्यवार वर्गीकरण इस प्रकार है —



(राशि ₹ लाखों में)

क्र. सं.	उद्देश्य / क्षेत्र	वर्ष 2015-16 में वितरण		वर्ष 2014-15 में वितरण	
		खाता	राशि	खाता	राशि
1	कृषि एवं सहायक गतिविधियाँ	68504	584912	66877	524234
2	अकृषि क्षेत्र	35062	72853	22891	62568
	कुल वितरण	103566	657765	89768	586802
3	कुल ऋण वितरण में से :				
	i) प्राथमिकता प्राप्त क्षेत्र में	84915	605082	73549	539587
	ii) गैर प्राथमिकता क्षेत्र में	18651	52683	16219	47215
	iii) अनु. जाति/ज.जाति को	11992	40479	12553	52014
	iv) अल्प संख्यकों को	3737	8265	3704	12079
	v) महिलाओं को	7303	18254	6457	19367
	vi) सी.कृ./ल.कृ./कृषि मजदूरों को	40137	205785	32560	154940

### (अ) वार्षिक साख योजना

बैंक ने अपने सेवा क्षेत्र में ग्रामीण अर्थव्यवस्था के विकास के प्रयास हेतु वार्षिक साख योजनान्तर्गत 74.60 प्रतिशत उपलब्धि अर्जित करते हुए ₹8817 करोड़ के लक्ष्य के विरुद्ध ₹6578 करोड़ के ऋण वितरित किये हैं। जिलेवार प्रगति निम्नानुसार है—

(राशि ₹ लाखों में)

क्र. सं.	क्षेत्र	लक्ष्य राशि	उपलब्धि	
			राशि	प्रतिशत
1.	अलवर	23377	19720	84.36
2.	अजमेर	121994	89718	73.54
3.	बाँसवाड़ा	12768	6741	52.80
4.	बारों	36315	22492	61.94
5.	भरतपुर	35541	34072	95.87
6.	भीलवाड़ा	43793	30230	69.03
7.	बीकानेर	15515	8649	55.75
8.	बूंदी	65095	37521	57.64
9.	चित्तौड़गढ़	27020	25950	96.04
10.	चूरू	79065	66140	83.65
11.	दौसा	1931	2054	106.37
12.	धौलपुर	16840	6778	40.25
13.	झुंझारपुर	9570	5747	60.05
14.	झालावाड़	40967	24403	59.57
15.	झुंझुनू	68990	77642	112.54
16.	करोली	9092	7800	85.79
17.	कोटा	50814	34719	68.33
18.	प्रतापगढ़	10725	8711	81.22
19.	सवाईमाधोपुर	20327	19092	93.92
20.	सीकर	148009	97111	65.61
21.	टोंक	43997	32475	73.81
	योग	881745	657765	74.60

### (ब) सरकार द्वारा प्रायोजित योजनाएं

- **एन.आर.एल.एम.**  
बैंक सदैव ग्रामीण क्षेत्र में गरीब/वंचित वर्ग की सहायता हेतु प्रतिबद्ध रहा है और बैंक ने एन.आर.एल.एम. के प्रभावी क्रियान्वयन का प्रयास किया है। वित्तीय वर्ष 2015-16 में एन.आर.एल.एम. के अंतर्गत 995 आवेदन पत्र प्राप्त हुए, जिनमें से शाखाओं द्वारा 941 आवेदन स्वीकृत किये गए हैं।
- **अनुसूचित जाति/जनजाति विकास निगम की योजनाएं**  
बैंक, समाज के निम्न वर्ग को अनुसूचित जाति/जनजाति विकास निगम की विभिन्न योजनाओं के अन्तर्गत साख सुविधायें उपलब्ध करवा रहा है। चालू वर्ष में 3425 आवेदन पत्र प्राप्त हुए जिनमें से शाखाओं द्वारा 2653 आवेदन स्वीकृत किये गए हैं।

## 13. आय निर्धारण एवं आस्तियों का वर्गीकरण और प्रावधान

### (अ) आस्तियों का वर्गीकरण और प्रावधान

बैंक ने, भारतीय रिजर्व बैंक द्वारा आय निर्धारण एवं आस्ति वर्गीकरण के दिशा निर्देशों का पूर्ण पालन किया है। गैर-निष्पादक आस्तियों के लिए वर्गीकरण व प्रावधानीकरण मानदण्डों के अनुरूप प्रावधान किया गया है। बैंक ने मानक आस्तियों के विरुद्ध (कृषि, लघु एवं मध्यम उद्यमियों के लिए 0.25 प्रतिशत, अन्य के लिए 0.40 प्रतिशत और रियल एस्टेट के लिए 1%) आवश्यक प्रावधान भी किया है।

श्रेणीवार आस्तियों का वर्गीकरण एवं प्रावधान निम्नानुसार है—

(राशि ₹ लाखों में)

क्र. सं.	श्रेणी	बकाया अग्रिम 31.03.2016 को	प्रावधान राशि 31.03.2016 को	बकाया अग्रिम 31.03.2015 को	प्रावधान राशि 31.03.2015 को
1	मानक आस्तियाँ	765651	2312	682037	1885
2	अवमानक आस्तियाँ	8495	965	7173	746
3	संदिग्ध आस्तियाँ	32578	18890	27019	9041
4	हानिगत आस्तियाँ	1313	1313	1223	1223
	योग	808038	23481	717452	12895

### (ब) एनपीए प्रबन्धन

बैंक के निदेशक मण्डल द्वारा अनुमोदित, वसूली नीति का उद्देश्य बकाया राशि (ब्याज व ऋण की किश्त) के प्रभावी अनुवर्तन एवं नये एनपीए को रोकने हेतु समुचित प्रयास द्वारा अधिकाधिक वसूली करना है। यह ऋण हेतु उपलब्ध निधियों का पुनर्चक्रण भी सुनिश्चित करता है।

दिनांक 31.03.2016 को बैंक का सकल एनपीए गत वर्ष के स्तर 4.94% में आंशिक वृद्धि के साथ 5.25% रहा है। जबकि निवल एनपीए स्तर 3.44% से घट कर 2.70% हो गया है।

बैंक की गैर-निष्पादक आस्तियों का श्रेणीवार वर्गीकरण निम्नानुसार है —

(राशि ₹ लाखों में)

क्र.सं.	श्रेणी	31.03.16	31.03.15
1	अवमानक आस्तियाँ	8495	7174
2	संदिग्ध आस्तियाँ	32578	27019
3	हानिगत आस्तियाँ	1313	1223
4	सकल गैर-निष्पादक आस्तियाँ	42386	35416
5	सकल ऋण के विरुद्ध सकल एन.पी.ए. प्रतिशत	5.25	4.94
6	वर्ष के अन्त में निवल एन.पी.ए.	21217	24297
7	निवल ऋण के विरुद्ध निवल एन.पी.ए. प्रतिशत	2.70	3.44

### गैर-निष्पादक आस्तियों का प्रवाह निम्नानुसार है—

(राशि ₹ लाखों में)

क्र.सं.	विवरण	31.03.16	31.03.15
1	वर्ष के प्रारम्भ में शेष	35416	42676
2	वर्ष के दौरान एन.पी.ए. में कमी	10023	15173
3	वर्ष के दौरान एन.पी.ए. में वृद्धि	16993	7913
4	वर्ष के अन्त में शेष	42386	35416



#### 14. वसूली

वर्ष जुलाई 2014 से जून 2015 के दौरान सघन प्रयासों के परिणामस्वरूप अच्छी वसूली हुई और दिनांक 30 जून 2015 को वसूली प्रतिशत 85.07 % रहा है।

(राशि ₹ लाखों में)

क्र.सं.	श्रेणी	मांग	वसूली	शेष	अवधिवार अतिदेय बकाया			
					1 वर्ष से कम	1-3 वर्ष	3-5 वर्ष	5 वर्ष से अधिक
1	कृषि क्षेत्र	654472	556961	97511	79836	9770	2604	1384
2	अकृषि क्षेत्र	51337	43449	7888	6236	859	314	134
	योग	705809	600410	105399	86072	10629	2918	1518

#### 15. राष्ट्रीय कृषि बीमा योजना

शाखाओं द्वारा योजना के तहत, सरकारी अधिसूचना के अनुसार ऋणी एवं गैर-ऋणी कृषकों की रबी एवं खरीफ फसलों का बीमा करवाया गया है। शाखाओं से प्राप्त बीमा प्रीमियम राशि सम्बन्धित बीमा कम्पनी को मासिक आधार पर प्रेषित की गई है।

#### 16. आय

विभिन्न स्रोतों से अर्जित आय का विवरण निम्नानुसार है :-

(राशि ₹ लाखों में)

क्र.सं.	आय का स्रोत	2015-16		2014-15	
		अर्जित आय	कुल आय का %	अर्जित आय	कुल आय का %
1	अग्रिमों पर ब्याज	76125	63.95	69438	62.48
2	निवेश पर ब्याज	36075	30.31	35445	31.90
3	विविध आय	6829	5.74	6250	5.62
	कुल आय	119029	100.00	111133	100.00

#### 17. व्यय

विभिन्न दायित्वों पर देय ब्याज, अन्य व्यय एवं प्रावधानों का विवरण निम्नानुसार है :-

(राशि ₹ लाखों में)

क्र.सं.	व्यय/प्रावधानों का विवरण	2015-16		2014-15	
		व्यय एवं प्रावधान	कुल व्यय का %	व्यय एवं प्रावधान	कुल व्यय का %
1	निक्षेपों पर ब्याज	58798	51.32	52040	52.89
2	उधार/पुनर्वित्त पर ब्याज	11409	9.96	10479	10.65
3	परिचालनगत व्यय	31603	27.58	28798	29.27
4	वर्ष के दौरान किये गये प्रावधान	12769	11.14	7073	7.19
	कुल व्यय	114579	100.00	98390	100.00

#### 18. वित्तीय अनुपात

महत्वपूर्ण वित्तीय अनुपात निम्नानुसार हैं :-

क्र.सं.	विवरण	2015-16	2014-15
1	औसत कार्यशील निधि (राशि लाखों में)	1249722	1137564
2	वित्तीय आय (प्रतिशत)	8.98	9.22
3	वित्तीय लागत (प्रतिशत)	5.62	5.50
4	वित्तीय मार्जिन (प्रतिशत) (2-3)	3.36	3.72
5	परिचालन लागत (प्रतिशत)	2.53	2.53
6	विविध आय (प्रतिशत)	0.55	0.55
7	परिचालन लाभ (प्रतिशत) [(4+6)-5]	1.38	1.74
8	जोखिम लागत (प्रतिशत)	0.80	0.00
9	शुद्ध मार्जिन (प्रतिशत) (7-8)	0.58	1.74

#### 19. मूल्य अन्तरण प्रणाली

शाखाओं की परिचालन लागत एवं लाभप्रदता की स्थिति के आकलन के उद्देश्य से बैंक ने मूल्य अन्तरण प्रणाली को अपनाया है। फलस्वरूप प्रधान कार्यालय शाखाओं को उधार दी गई निधियों पर 8 प्रतिशत ब्याज वसूल करता है एवं शाखाओं से प्राप्त निधियों पर 7.50 प्रतिशत ब्याज का भुगतान करता है।

#### 20. तकनीकी पहल

हमारी 100% शाखायें सीबीएस में क्रियान्वित हैं। बैंक की समस्त शाखाओं में हम अपने ग्राहकों को एनईएफटी सुविधा प्रदान कर रहे हैं तथा आरटीजीएस सुविधा चुनिन्दा शाखाओं में उपलब्ध है। आईएमपीएस (आवक) की सुविधा वर्ष 2015-16 में आरम्भ कर दी गई है। सीटीएस समाशोधन प्रक्रिया बैंक में, कोटा एवं भीलवाड़ा केन्द्रों के माध्यम से प्रारम्भ की जा चुकी है।

वैकल्पिक सुपुर्दगी चैनल के रूप में 'रूपे डेबिट कार्ड' तथा 'रूपे किसान कार्ड' का सुदृढ़ आधार स्थापित है। बैंक द्वारा जारी रूपे कार्ड के माध्यम से "पॉइन्ट ऑफ सेल" पर लेनदेन उपलब्ध है। आधार आधारित भुगतान प्रणाली (AEPS) तथा राष्ट्रीय स्वचालित समाशोधन प्रणाली (NACH-CR) भी बैंक में लागू हैं। ग्राहकों को लेनदेन आधारित (Transaction based) इन्टरनेट सुविधा प्रदान की जा चुकी है। मोबाइल बैंकिंग सुविधा, वर्ष 2015-16 में प्रारम्भ कर दी गई है। वर्ष 2015-16 की महत्वपूर्ण उपलब्धि ई-केवाईसी है। सीबीएस व ई-केवाईसी के लिये 'द्वि-स्तरीय बायोमेट्रिक प्रमाणन' एवं ई-कॉमर्स प्रक्रियाधीन है। बैंक के 9 एटीएम कार्यरत हैं। इनमें से एक मोबाइल एटीएम वित्तीय साक्षरता वाहन "मुद्रा रथ" पर स्थापित किया गया है। बैंक में ई-मेल मैसेजिंग सुविधा भी उपलब्ध है। बैंक द्वारा कनैक्टिविटी के वैकल्पिक रूप में अत्याधुनिक वी.पी.एन. तकनीक लागू की गयी। यह नेटवर्क प्रबन्धन में अभिनव प्रयास है। जिससे ग्राहक सेवा में सुधार होगा।

#### 21. एम.ओ.यू. में उपलब्धि

प्रायोजक बैंक के साथ निष्पादित समझौता ज्ञापन में निर्धारित विभिन्न लक्ष्यों के विरुद्ध निम्नानुसार उपलब्धि रही :



(राशि ₹ लाखों में)

क्र. सं.	विवरण	एम.ओ.यू. लक्ष्य	उपलब्धि	उपलब्धि का %
1	जमाएं	1018300	998182	98.02
अ	— अल्प लागत जमा	546500	516607	94.53
ब	— आवधिक जमा	471800	481575	102.07
2	बकाया अग्रिम (सकल)	825070	808038	97.94
3	ऋण वितरण	700000	657765	93.97
अ	—प्राथमिकता प्राप्त क्षेत्र	620000	605082	97.59
ब	— कृषि क्षेत्र	629080	584912	92.98
4	जारी किये गये किसान क्रेडिट कार्ड की संख्या	30000	45586	151.95
5	स्वयं सहायता समूह ऋण वितरण की संख्या	3000	2201	73.37
6	साख जमा अनुपात %	81.02	80.95	99.91
7	उधार	100000	127983	127.98
8	विनियोग	218500	22053	100.71
अ	— एस.एल.आर.	215500	218216	101.26
ब	— गैर एस.एल.आर.	3000	1837	61.23
9	बैंकों के साथ जमाएं	118900	134992	113.53
10	सकल एनपीए स्तर	35400	42386	+19.73
11	वसूली (जून 2015) प्रतिशत	70.00	85.07	15.07
12	प्रति शाखा व्यवसाय	2425.49	2389	98.50
13	प्रति स्टाफ व्यवसाय	507.82	592.20	116.62
14	शुद्ध लाभ	10000	4450	44.50
15	खोले गये नो-फ्रिल खातों की संख्या	40000	416888	1042.22
16	खोले गये बचत खातों की संख्या	200000	1295934	647.97

बैंक ने वित्तीय वर्ष 2015-16 हेतु समझौता ज्ञापन के तहत निर्धारित लक्ष्यों के विरुद्ध सावधि जमाओं, किसान क्रेडिट कार्ड जारीकरण (संख्या), बकाया उधार, बकाया निवेश, एस एल आर निवेश, बैंकों के साथ जमाएं, प्रति कार्मिक व्यवसाय, उधार लागत, नए बचत एवं नो फ्रिल खातों के लक्ष्य अर्जित किये हैं।

## 22. अन्य पहल

### अ. स्वयं सहायता समूह

बैंक ने सूक्ष्म वित्त को बढ़ावा देने के प्रयासों के अन्तर्गत चालू वित्तीय वर्ष में 7343 स्वयं सहायता समूहों का गठन किया है। साथ ही बैंक ने 3000 के लक्ष्य के विरुद्ध 2201 स्वयं सहायता समूहों को ऋण सहबद्ध कर 73.37 प्रतिशत उपलब्धि अर्जित की है।

स्वयं सहायता समूहों के गठन एवं ऋण सहबद्धता की क्षेत्रवार प्रगति निम्नानुसार है:-

(राशि ₹ लाखों में)

क्र. सं.	क्षेत्र	स्वयं सहायता समूह गठन	स्वयं सहायता समूह ऋण सहबद्धता
		खाता	खाता ऋण राशि
1	अलवर	377	159
2	बाँसवाड़ा	1621	428
3	बारां	771	183
4	भरतपुर	554	112
5	भीलवाड़ा	712	359
6	चित्तौड़गढ़	741	181
7	चूरु	822	158
8	झुन्झुनू	216	164
9	कोटा	562	175
10	नीम का थाना	133	118
11	सवाईमाधोपुर	508	66
12	सीकर	326	98
	योग	7343	2201

### ब. कृषक क्लब

बैंक कृषक क्लबों की संख्या 1683 है। बैंक ने माननीय वित्त मंत्री द्वारा निर्धारित प्रति शाखा एक कृषक क्लब का स्तर पहले ही प्राप्त कर लिया है। कृषक क्लब का प्रति शाखा अनुपात 2.23 है।

क्षेत्रवार कृषक क्लबों की संख्या निम्नानुसार है :

क्र.सं.	क्षेत्र	31.03.2016 को बकाया
1	अलवर	106
2	बाँसवाड़ा	214
3	बारां	198
4	भरतपुर	87
5	भीलवाड़ा	139
6	चित्तौड़गढ़	158
7	चूरु	208
8	झुन्झुनू	119
9	कोटा	175
10	नीम का थाना	88
11	सवाईमाधोपुर	139
12	सीकर	52
	योग	1683

### स. किसान क्रेडिट कार्ड योजना

बैंक ने 30000 नये केसीसी जारी किये जाने के लक्ष्य के विरुद्ध 45586 नये केसीसी जारी किये हैं।

क्षेत्रवार प्रगति निम्नानुसार है :-

क्र.सं.	क्षेत्र	जारी किसान क्रेडिट कार्ड की संख्या
1	अलवर	5037
2	बाँसवाड़ा	1774
3	बारां	3028
4	भरतपुर	4748
5	भीलवाड़ा	4083
6	चित्तौड़गढ़	2831
7	चूरु	5330
8	झुन्झुनू	5331
9	कोटा	1872
10	नीम का थाना	3313
11	सवाईमाधोपुर	3852
12	सीकर	4387
	योग	45586





केसीसी धारकों को ₹50000/- तक व्यक्तिगत दुर्घटना बीमा सुरक्षा प्रदान की जा रही है। बीमा प्रीमियम की पूरी लागत बैंक द्वारा वहन की जा रही है। साथ ही नियमित पुनर्भुगतान करने वाले कृषकों को 3 प्रतिशत ब्याज अनुदान प्रोत्साहन के रूप में दिया जा रहा है तथा उक्त का दावा भारत सरकार से किया गया है।

### 23. ब्याज दर

जमाओं एवं अग्रिमों पर ब्याज दरों को, बाजार परिदृश्य एवं क्षेत्र में हमारी प्रतिद्वन्द्विता के अनुरूप तथा निवल ब्याज मार्जिन बनाये रखने हेतु युक्तिसंगत बनाया गया है।

बैंक में 31.03.2016 को ब्याज दरें निम्नानुसार हैं—

#### i. जमाओं पर ब्याज दरें

क. बचत बैंक जमा ब्याज दर— 4 प्रतिशत प्रति वर्ष

ख. आवधिक जमाओं पर ब्याज दर—

अवधि	ब्याज दर 21.03.2016 से लागू ₹1.00 करोड़ से कम	ब्याज दर 21.03.2016 से लागू ₹1.00 करोड़ एवं ज्यादा
7 दिन से 14 दिन तक	4.50%	4.50%
15 दिन से 45 दिन तक	4.50%	5.00%
46 दिन से 90 दिन तक	6.50%	6.75%
91 दिन से 180 दिन तक	7.00%	6.75%
181 दिन से 1 वर्ष से कम	7.50%	7.25%
1 वर्ष निश्चित	7.80%	8.12%
1 वर्ष से अधिक परन्तु 2 वर्ष से कम	7.75%	7.25%
2 वर्ष एवं अधिक परन्तु 3 वर्ष से कम	7.75%	7.25%
3 वर्ष निश्चित	7.75%	7.25%
3 वर्ष से अधिक परन्तु 5 वर्ष से कम	7.75%	7.25%
5 वर्ष एवं अधिक परन्तु 8 वर्ष से कम	7.75%	7.25%
8 वर्ष एवं अधिक परन्तु अधिकतम 10 वर्ष तक	7.75%	7.25%
कर बचत योजना		
5 वर्ष एवं अधिक परन्तु 10 वर्ष तक	7.75%	
एनआरई जमायें		
अवधि (एनआरई जमायें)	ब्याज दर 21.03.2016	
1 वर्ष निश्चित	7.80%	
1 वर्ष अधिक परन्तु 2 वर्ष से कम	7.75%	
2 वर्ष एवं अधिक परन्तु अधिकतम 3 वर्ष से कम	7.75%	
3 वर्ष निश्चित	7.75%	
3 वर्ष से अधिक परन्तु 5 वर्ष तक	7.75%	

वरिष्ठ नागरिकों को 0.50 प्रतिशत अतिरिक्त ब्याज दिया जा रहा है।

#### ii. अग्रिमों पर ब्याज दरें

क्र. सं.	ऋण का प्रकार	ब्याज दर 13.10.2015 से लागू
1	कृषि क्षेत्र	
अ	अल्पकालीन ऋण (केसीसी इत्यादि)	
i	₹50,000/- तक	बीपीएलआर-3.50%=11.00%
ii	₹50,000 से अधिक एवं ₹2.00 लाख तक	बीपीएलआर-2.50%=12.00%
iii	₹2.00 लाख से अधिक परन्तु ₹3.00 लाख तक	बीपीएलआर-2.00%=12.50%
iv	₹3.00 लाख से अधिक परन्तु ₹5.00 लाख तक	बीपीएलआर-2.00%=12.50%
v	₹5.00 लाख से अधिक परन्तु ₹10.00 लाख तक	बीपीएलआर-2.00%=12.50%
vi	₹10.00 लाख से अधिक परन्तु ₹25.00 लाख तक	बीपीएलआर-2.00%=12.50%
vii	₹25.00 लाख से अधिक	बीपीएलआर-2.00%=12.50%

क्र. सं.	ऋण का प्रकार	ब्याज दर 13.10.2015 से लागू
ब	मध्यकालीन/दीर्घकालीन ऋण (सहायक गतिविधियों तथा अप्रत्यक्ष कृषि ऋणों सहित)	
i	₹50,000/- तक	बीपीएलआर-2.50%=12.00%
ii	₹50,000/- से अधिक एवं ₹2.00 लाख तक	बीपीएलआर-2.50%=12.00%
iii	₹2.00 लाख से अधिक परन्तु ₹3.00 लाख तक	बीपीएलआर-1.50%=13.00%
iv	₹3.00 लाख से अधिक परन्तु ₹5.00 लाख तक	बीपीएलआर-1.50%=13.00%
v	₹5.00 लाख से अधिक परन्तु ₹10.00 लाख तक	बीपीएलआर-1.50%=13.00%
vi	₹10.00 लाख से अधिक परन्तु ₹25.00 लाख तक	बीपीएलआर-2.00%=12.50%
vii	₹25.00 लाख से अधिक	बीपीएलआर-2.00%=12.50%
स	फार्म यंत्रीकरण (ट्रैक्टर एवं अन्य कृषि उपकरण)	उपरोक्त 1 ब अनुसार
द	कृषक वाहन (दुपहिया वाहन)	उपरोक्त 1 ब अनुसार
य	कृषक वाहन (चौपहिया-जीप/बहुउपयोगी वाहन)	बीपीएलआर-3.50%=11.00%
	कृषक मित्र योजना	बीपीएलआर-2.50%=12.00%
	सरल कृषि - आवधिक ऋण	बीपीएलआर-2.50%=12.00%
	सरल कृषि - आवधिकर्ष	बीपीएलआर-0.50%=14.00%
2	अकृषि क्षेत्र	
i	₹50,000/- तक	बीपीएलआर-1.50%=13.00%
ii	₹50,000/- से अधिक एवं ₹2.00 लाख तक	बीपीएलआर-1.50%=13.00%
iii	₹2.00 लाख से अधिक एवं ₹5.00 लाख तक	बीपीएलआर-1.00%=13.50%
iv	₹5.00 लाख से अधिक एवं ₹25.00 लाख तक	बीपीएलआर-1.50%=13.00%
v	₹25.00 लाख से अधिक	बीपीएलआर-1.50%=13.00%
3	सरल व्यापार	
i	₹50,000/- तक	बीपीएलआर-1.50%=13.00%
ii	₹50,000/- से अधिक एवं ₹2.00 लाख तक	बीपीएलआर-1.50%=13.00%
iii	₹2.00 लाख से अधिक एवं ₹5.00 लाख तक	बीपीएलआर-1.00%=13.50%
iv	₹5.00 लाख से अधिक	बीपीएलआर-2.50%=12.00%
4	गोदाम रसीद (CMA प्रभार के अतिरिक्त) के विरुद्ध ऋण	बीपीएलआर-4.00%=10.50%
5	स्वयं सहायता समूह	
i	₹50,000/- तक	बीपीएलआर-2.00%=12.50%
ii	₹50,000/- से अधिक एवं ₹2.00 लाख तक	बीपीएलआर-2.00%=12.50%
iii	₹2.00 लाख से अधिक	बीपीएलआर-2.00%=12.50%
6	जनरल क्रेडिट कार्ड	बीपीएलआर-0.50%=14.00%
7	जनता को वाहन ऋण	
i	चौपहिया वाहन	बीपीएलआर-4.55%=09.95%
ii	पुराना चौपहिया वाहन	बीपीएलआर-4.00%=10.50%
iii	दुपहिया वाहन	बीपीएलआर-1.50%=13.00%
8	आवास ऋण (जनता)	
i	5 वर्ष के पुनर्भुगतान वाले ऋण	बीपीएलआर-4.85%=09.65%
ii	5 वर्ष से अधिक लेकिन 10 वर्ष तक के पुनर्भुगतान वाले	बीपीएलआर-4.85%=09.65%
iii	10 वर्ष से अधिक के पुनर्भुगतान वाले ऋण	बीपीएलआर-4.25%=09.65%
9	आवास ऋण/मरम्मत/नवीनीकरण (जनता)	
i	5 वर्ष के पुनर्भुगतान वाले ऋण	बीपीएलआर-4.00%=10.50%
ii	5 वर्ष से अधिक लेकिन 10 वर्ष तक के पुनर्भुगतान वाले	बीपीएलआर-4.00%=10.50%
iii	10 वर्ष से अधिक के पुनर्भुगतान वाले ऋण	बीपीएलआर-4.00%=10.50%
10	शैक्षणिक ऋण	
i	₹2.00 लाख तक	बीपीएलआर-1.75%=12.75%
ii	₹2.00 लाख से अधिक एवं ₹4.00 लाख तक	बीपीएलआर-1.75%=12.75%
iii	₹4.00 लाख से अधिक एवं ₹7.50 लाख तक	बीपीएलआर-1.75%=12.75%
iv	₹7.50 लाख से अधिक	बीपीएलआर-1.75%=12.75%
11	सम्पत्ति ऋण (ऋण/अधिविकर्ष)	
i	सम्पत्ति विरुद्ध	बीपीएलआर=14.50%
ii	प्रीमियम सम्पत्ति	बीपीएलआर-1.00%=13.50%
12	सुलभ ऋण/उपभोक्ता ऋण	
i	सुलभ ऋण	बीपीएलआर+0.50%=15.00%
ii	प्रीमियम सुलभ	बीपीएलआर-1.50%=13.00%
13	एनएससी/केवीपी/एलआईसी के विरुद्ध ऋण	
i	जनता के लिए	बीपीएलआर-0.50%=14.00%
ii	अ. स्टाफ के लिए-केवीपी/एलआईसी	बीपीएलआर-1.00%=13.50%
	ब. स्टाफ के लिए-एनएससी	एनएससी पर देय ब्याज दर से 1.00% अधिक
14	बैंक जमाओं के विरुद्ध ऋण	
i	जनता के लिए (ऋण/अधिविकर्ष)	देय ब्याज दर से 1.00% अतिरिक्त
ii	स्टाफ के लिए	
	अ) ₹3.00 लाख तक	देय ब्याज दर से 1.00% अतिरिक्त
	ब) ₹3.00 लाख से अधिक	देय ब्याज दर से 1.00% अतिरिक्त
iii	तृतीय पक्ष की जमा के विरुद्ध	देय ब्याज दर से 2% अतिरिक्त
15	अस्थायी अधिविकर्ष	बैंक की अधिकतम ब्याज दर से 2% अतिरिक्त





अग्रिमों पर ब्याज दर बीपीएलआर से लिंक है। वर्तमान में हमारी बीपीएलआर 14.50% है।

#### 24. गैर निधिगत एवं शुल्क आधारित व्यवसाय

वर्ष के दौरान बैंक में निम्न गैर निधिगत व्यवसाय एवं शुल्क आधारित गतिविधियां परिचालित रही—

- अ. बैंक का नेशनल इंश्योरेंस कम्पनी लिमिटेड के साथ सामान्य बीमा हेतु करार है। जो बैंक को ₹45.24 लाख की आय सृजन में सहायक हुआ है।
- ब. बैंक का इण्डियाफर्स्ट लाईफ इंश्योरेंस कम्पनी लि. के साथ जीवन बीमा हेतु भी करार है। जो बैंक की लाभप्रदता को ₹97.56 लाख की राजस्व वृद्धि के साथ बढ़ाने में सहायक हुआ है।
- स. ग्राहकों को अतिरिक्त सुविधा के रूप में, बैंक की 129 शाखाओं में लॉकर सुविधा उपलब्ध करवाई गई है। जिससे किराये के रूप में ₹50.79 लाख प्राप्त हुये हैं।
- द. बैंक, निष्पादन गारंटी जारी करने का व्यवसाय भी कर रहा है। जो बैंक की लाभप्रदता को ₹17.28 लाख की राजस्व वृद्धि के साथ बढ़ाने में सहायक हुआ है।

#### 25. मानव संसाधन विकास

मानव संसाधन हमारी संस्था की महत्वपूर्ण पूंजीगत आस्ति है। अतः बैंक का ध्यान संस्था की दीर्घकालीन आवश्यकताओं और स्टाफ के व्यक्तिगत कैरियर लक्ष्य की पूर्ति हेतु प्रशिक्षण द्वारा कार्मिकों के विकास पर केन्द्रित है।

बैंक ने एनपीए (संदिग्ध एवं हानिगत) एवं बट्टाकृत खातों में वसूली हेतु कार्य निष्पादन आधारित प्रोत्साहन योजनाएं शुरू की हैं।

बैंक ने 73 अधिकारी (स्केल-II), 168 अधिकारी (स्केल-I) एवं 542 कार्यालय सहायक (बहुउद्देश्यीय) के पदों हेतु नियुक्ति प्रक्रिया सम्पन्न की है। आईबीपीएस द्वारा बैंक को 42 अधिकारी (स्केल-II), 168 अधिकारी (स्केल-I) एवं 537 कार्यालय सहायक (बहुउद्देश्यीय) आवंटित किये हैं।

स्टाफ के क्षमता निर्माण हेतु बैंक का अपना प्रशिक्षण केन्द्र, सीकर में स्थित है।

स्टाफ को बाह्यप्रशिक्षण संस्थान जैसे—बैंकर ग्रामीण विकास संस्थान, लखनऊ, कृषि बैंकिंग महाविद्यालय, भारतीय रिजर्व बैंक, पुणे एवं स्टाफ ट्रेनिंग कॉलेज (बैंक आफ बड़ौदा) अहमदाबाद के लिए नामित किया गया है। बैंक द्वारा “प्रेरणादायक पहलुओं एवं दृष्टिकोण निर्माण” विषय पर प्रशिक्षण कार्यक्रम आयोजित किये गये।

बैंक के जनसूचना अधिकारियों एवं अपीलीय प्राधिकारियों हेतु सूचना का अधिकार अधिनियम, 2005 के तहत भारतीय लोक प्रशासन संस्थान, बैंगलुरु के संकाय श्री एच.एस.राणा द्वारा प्रशिक्षण प्रदान किया गया।

बैंक द्वारा प्रशिक्षण केन्द्र सीकर में दिशामान, पुनःचर्चा, नेतृत्व, सम्प्रेषण एवं टीम निर्माण, विकास-सह-प्रवेश प्रशिक्षण कार्यक्रम, एम.एस.एम.ई. वित्तपोषण, ग्राहक सेवा एवं व्यवसाय विकास, प्रबन्धकीय विकास कार्यक्रम आयोजित किये गये। बैंक के नवपदोन्नत अधिकारियों के अतिरिक्त विभागीय जांच विषय पर अनुशासनिक प्राधिकारियों, जांच अधिकारियों एवं प्रस्तुतकर्ता अधिकारियों हेतु दिशामान कार्यक्रम आयोजित किये गये। बैंक ऑफ बड़ौदा की अपेक्स अकादमी, अहमदाबाद द्वारा 39 अधिकारियों को साख प्रबन्धन एवं खुदरा/एसएमई वित्तपोषण हेतु प्रशिक्षण प्रदान किया गया। बैंक के 40 अधिकारियों को इसी विषय पर अजमेर में उक्त अकादमी के संकाय सदस्यों द्वारा प्रशिक्षित किया गया।

अनुसूचित जाति एवं जनजाति के अधिकारियों (स्केल-I एवं II), कार्यालय सहायकों एवं कार्यालय परिचारकों को पदोन्नति पूर्व प्रशिक्षण प्रदान किया गया।

दिनांक 31.03.2016 को स्टाफ की श्रेणीवार स्थिति एवं वर्ष के दौरान प्रदत्त प्रशिक्षण का विवरण निम्नानुसार है—

क्र. सं.	श्रेणी	कुल स्टाफ	कुल में से अनु. जा. / ज. जा.		वर्ष के दौरान प्रशिक्षण	उक्त में से अनु. जा. / ज. जा.	
			संख्या	(%)		संख्या	(%)
1	अधिकारी	1751	433	24.73	1121	255	22.75
2	लिपिक वर्ग	859	217	25.26	363	85	23.42
3	अधीनस्थ स्टाफ	440	100	22.72	181	43	23.76
	योग	3050	750	24.00	1665	383	23.00

नियामकों यथा भारत सरकार, भारतीय रिजर्व बैंक, नाबार्ड एवं प्रायोजक बैंक द्वारा जारी दिशानिर्देशों के अनुरूप सभी वर्गों के स्टाफ की कैरियर प्रगति हेतु बैंक उत्सुक है।

बैंक एससी/एसटी कर्मचारियों के सम्बन्ध में नियामकों द्वारा जारी सभी दिशानिर्देश कार्यान्वित कर रहा है। बैंक ने सम्पर्क अधिकारी की नियुक्ति की है और एससी/एसटी कर्मचारियों का अद्यतन रोस्टर तैयार किया गया है। नियामकों द्वारा जारी दिशानिर्देशों के अनुरूप एससी/एसटी कल्याण परिषद के साथ एक बैठक आयोजित की गई।

#### 26. वित्तीय समावेशन

प्रधानमंत्री जनधन योजना के लक्ष्यों के अनुसार, बैंक सेवाओं से वंचित जन साधारण को, वहन करने योग्य लागत पर वित्तीय सेवाएं उपलब्ध करवाते हुए, बैंकिंग तन्त्र से जोड़ने हेतु सभी प्रयास कर रहा है।

बैंक द्वारा अपने कार्यक्षेत्र के सभी परिवारों (Households) को बैंकिंग सेवाएं सुलभ करवाते हुए कवरेज प्रदान किया गया है।

दिनांक 15.08.2014 को प्रधानमंत्री जन धन योजना लागू किये जाने के बाद से इस योजना के तहत 23 लाख खाते खोले गये हैं। बैंक में दिनांक 31.03.2016 को नो फ्रिल खातों की संख्या 35.80 लाख है।

बैंक को आवंटित समस्त 1942 उप सेवा क्षेत्रों में बैंकिंग सुविधाएं उपलब्ध करवा दी गई है। हमारे द्वारा 441 उप सेवा क्षेत्रों (SSA) को शाखाओं द्वारा एवं शेष 1501 एसएसए को बैंक मित्रों के माध्यम से सेवाएं प्रदान की जा रही है। ई-मित्रों को अतिरिक्त बीसी के रूप में नियुक्त किया जा रहा है।

#### 27. सौर ऊर्जा परियोजना

हमारी 53 शाखाएं कम्प्यूटर एवं कम्प्यूटर से जुड़े उपकरण चलाने हेतु सौर ऊर्जा का उपयोग कर रही हैं।

#### 28. राष्ट्रीय बैंक व आंतरिक निरीक्षण

बैंक के प्रधान कार्यालय का निरीक्षण विभाग, शाखाओं द्वारा बैंक की नीतियों, पद्धतियों एवं कार्यप्रणालियों की अनुपालना सुनिश्चित करता है। आंतरिक नियंत्रण के संदर्भ में, नाबार्ड, भारत सरकार, प्रायोजक बैंक एवं निदेशक मण्डल की ऑडिट कमेटी से प्राप्त दिशानिर्देश, परिचालन इकाईयों को प्रसारित किये गये। निरीक्षण विभाग इन निर्देशों की अनुपालना हेतु निगरानी करता है।



वर्ष के दौरान 607 शाखाओं का निरीक्षण किया गया। शाखा निरीक्षण अनवरत आधार पर किया जाता है। “परिचालनात्मक दक्षता संवर्धन” के लिए नाबार्ड द्वारा प्रदत्त दिशानिर्देशों के अनुसार निदेशक मण्डल की ऑडिट कमेटी का गठन किया गया है। वर्ष के दौरान कमेटी की 5 बैठकें आयोजित की गईं। आन्तरिक लेखा/निरीक्षण की, प्रबन्धकीय साधन के रूप में, गुणवत्ता एवं प्रभावशीलता बढ़ाने हेतु प्रधान कार्यालय स्तर पर ऑडिट कमेटी का गठन किया गया। वर्ष के दौरान इस कमेटी की नियमित बैठकें आयोजित की गयीं।

### 29. सतर्कता प्रकोष्ठ

प्रधान कार्यालय में सतर्कता प्रकोष्ठ कार्य कर रहा है, जिसके प्रमुख बैंक ऑफ बड़ौदा से हमारे बैंक में प्रतिनियुक्त मुख्य प्रबन्धक हैं। सतर्कता प्रकोष्ठ द्वारा सभी प्रकार की अनुशासनात्मक कार्यवाहियों का आरम्भ से तार्किक अन्त तक संचालन किया जाता है। बैंक गबन की घटनाओं को न्यूनतम करने हेतु निवारक सतर्कता कार्यप्रणाली को बढ़ावा देता है। बैंक ने शाखाओं का निवारक सतर्कता अंकेक्षण, पहले ही शुरू कर दिया है और यह बैंक के अंकेक्षण अधिकारियों एवं क्षेत्रीय कार्यालयों एवं प्रधान कार्यालय में पदस्थापित वरिष्ठ अधिकारियों द्वारा किया जा रहा है। स्टाफ में जागरूकता लाने एवं गबन, दुर्विनियोजन, व्यपहरण, डकैती, लूट, चोरी एवं संधमारी की घटनाओं को न्यूनतम रखने हेतु, निवारक सतर्कता विषय से सम्बन्धित परिपत्र समय-समय पर जारी किए जाते हैं।

निवारक सतर्कता, अन्वेषण तकनीक तथा विभागीय जाँच पर आधारित प्रशिक्षण तथा कार्यशालाएँ आयोजित की जाती हैं। सतर्कता जागरूकता सप्ताह के दौरान स्टाफ को धोखाधड़ी रोकने की सचेतता लाने के लिए विभिन्न कार्यक्रम आयोजित किये जाते हैं। सतर्कता प्रकोष्ठ सभी अधिकारियों की सम्पत्ति एवं देयताओं की विवरणी प्राप्ति तथा जाँच सुनिश्चित करता है।

निवारक सतर्कता, नीतियों एवं कार्य प्रणालियों की अनुपालना एवं धोखाधड़ी की जाँच हेतु बैंक में “फ्रॉड रिस्क ग्रुप”, “फ्रॉड इन्वेस्टिगेशन एवं मॉनिटरिंग कमेटी”, “आन्तरिक परामर्शदात्री समिति” एवं ₹10.00 लाख एवं अधिक के गबन मामलों की समीक्षा एवं अनुवर्तन हेतु बोर्ड की विशेष समिति का प्रधान कार्यालय स्तर पर गठन किया गया है। सतर्कता प्रकोष्ठ गबन सम्बन्धी विवरणी (FMS) का नाबार्ड को “ऑनलाइन” प्रस्तुत किया जाना सुनिश्चित करता है।

### 30. नेटवर्थ एवं पूंजी पर्याप्तता अनुपात

बैंक की नेटवर्थ 31.03.2016 को ₹819.95 करोड़ है, जबकि 31.03.2015 को नेटवर्थ ₹775.44 करोड़ थी।

बैंक का पूंजी पर्याप्तता अनुपात, 31.03.2016 के 10.20 प्रतिशत रहा, जबकि 31.03.2015 को 10.46 प्रतिशत रहा।

### 31. निदेशक मण्डल की बैठक

आलोच्य अवधि के दौरान निदेशक मण्डल की सात बैठकों का आयोजन किया गया। निदेशक मण्डल द्वारा बैंक की कार्यकुशलता एवं कार्य निष्पादन में सुधार हेतु कार्यप्रणाली एवं प्रगति की समीक्षा की गई।

### निदेशक मण्डल में निम्न परिवर्तन हुए –

- श्री आर के गुप्ता, महाप्रबन्धक, बैंक ऑफ बड़ौदा, राजस्थान अंचल, के स्थान पर श्री नागेश कुमार श्रीवास्तव, महाप्रबन्धक, बैंक ऑफ बड़ौदा, राजस्थान अंचल द्वारा प्रायोजक बैंक के नामित के रूप में कार्यग्रहण किया गया। वर्ष के दौरान ही श्री नागेश कुमार श्रीवास्तव, महाप्रबन्धक, बैंक ऑफ बड़ौदा, राजस्थान अंचल के स्थान पर श्री एस.के.अरोड़ा, महाप्रबन्धक, बैंक ऑफ बड़ौदा, राजस्थान अंचल द्वारा कार्यग्रहण किया गया।
- श्री राजेश कुमार चौहान, मुख्य कार्यकारी अधिकारी, जिला परिषद्, अजमेर द्वारा राजस्थान सरकार के नामित के रूप में कार्यग्रहण किया गया। यह पद श्री लाला राम गुगरवाल, मुख्य कार्यकारी अधिकारी, जिला परिषद्, अजमेर के स्थानान्तरण के पश्चात् से रिक्त था। वर्ष के दौरान ही श्री राजेश कुमार चौहान के स्थानान्तरण पश्चात् श्री किशोर कुमार, अतिरिक्त जिला कलेक्टर (प्रशासन), अजमेर द्वारा कार्यभार संभाला जा रहा है।
- श्री पीपी बासु चौधरी, उप महाप्रबन्धक, नाबार्ड, के स्थान पर डॉ. ए.के.सूद, उप महाप्रबन्धक, नाबार्ड द्वारा कार्यग्रहण किया गया।
- श्री जगजीवन राम, उप महाप्रबन्धक, बैंक ऑफ बड़ौदा, अजमेर क्षेत्र के स्थान पर श्री देवकी नन्दन शर्मा, उप महाप्रबन्धक, बैंक ऑफ बड़ौदा, अजमेर क्षेत्र द्वारा प्रायोजक बैंक नामित के रूप में कार्यग्रहण किया गया।

निदेशक मण्डल, सभी निदेशकों से प्राप्त ऐसे बहुमूल्य सुझावों के लिए प्रशंसा करता है, जिनके कारण बैंक विभिन्न मानदण्डों पर संतोषजनक प्रगति दर्ज करने में सफल हुआ।

### 32. अभिस्वीकृतियाँ

निदेशक मण्डल, भारत सरकार, भारतीय रिजर्व बैंक, राष्ट्रीय बैंक, राज्य सरकार, विभिन्न जिला प्राधिकारियों और प्रायोजक बैंक, बैंक ऑफ बड़ौदा द्वारा बैंक के विकास हेतु दिए गये बहुमूल्य मार्गदर्शन, निरन्तर सहयोग हेतु आभार प्रकट करता है।

निदेशक मण्डल ग्राहकों एवं सभी शुभचिन्तकों को उनके निरन्तर संरक्षण एवं सहयोग के लिए हार्दिक धन्यवाद देते हुए प्रसन्नता का अनुभव करता है।

बैंक का निदेशक मण्डल, प्रायोजक बैंक, बैंक ऑफ बड़ौदा के अध्यक्ष एवं प्रबन्ध निदेशक तथा अन्य वरिष्ठ कार्यपालकों को उनके अविचल मार्गदर्शन, असीमित समर्थन के लिए भी विशेष आभार व्यक्त करता है। साथ ही निदेशक मण्डल सभी स्टाफ सदस्यों द्वारा बैंक के व्यवसाय वृद्धि हेतु प्रत्येक स्तर पर की गयी कड़ी मेहनत एवं समर्पित प्रयासों के लिए भी उनकी सराहना करता है।

कृते एवं निदेशक मण्डल की ओर से

के.पी. सिंह  
अध्यक्ष



## ANNUAL REPORT OF THE BOARD OF DIRECTORS

The Board of Directors of Baroda Rajasthan Kshetriya Gramin Bank, Head Office, Ajmer, have pleasure in presenting the fourth Annual Report, alongwith Audited Financial Statements and Auditors Report on working results and activities, for the year ended 31st March, 2016, under section 20 of the Regional Rural Bank Act, 1976.

### 1. Background

Baroda Rajasthan Kshetriya Gramin Bank (Sponsored by Bank of Baroda) was established by Central Government in exercise of the powers conferred by sub section (1) of section 23A of the Regional Rural Bank Act, 1976 (21 of 1976) by issuing Gazette Notification No. F No. 7/9/2011-RRB dated 01-01-2013, by amalgamating 3 Regional Rural Banks viz. Baroda Rajasthan Gramin Bank, Hadoti Kshetriya Gramin Bank and Rajasthan Gramin Bank, Sponsored by Bank of Baroda, Central Bank of India and Punjab National Bank respectively.

The Head Office of the Bank is at Ajmer and its 12 Regional Offices are at Alwar, Banswara, Baran, Bharatpur, Bhilwara, Chittorgarh, Churu, Jhunjhunu, Kota, Neem ka Thana, Sawaimadhopur and Sikar.

The operational area of the Bank covers 21 districts in Rajasthan viz. Ajmer, Alwar, Banswara, Baran, Bharatpur, Bhilwara, Bikaner, Bundi, Chittorgarh, Churu, Dausa, Dholpur, Dungarpur, Jhalawar, Jhunjhunu, Karauli, Kota, Pratapgarh, Sawaimadhopur, Sikar and Tonk.

Bank is having largest network of branches and area of operation amongst RRBs functioning in the State of Rajasthan and second highest among all banks in the state.

Region wise inclusion of Districts is as under:

Sr. No.	Name of Region	Districts
1.	Alwar	Alwar
2.	Banswara	Banswara, Dungarpur and Pratapgarh
3.	Baran	Baran and Jhalawar
4.	Bharatpur	Bharatpur, Dholpur and Karauli
5.	Bhilwara	Ajmer and Bhilwara
6.	Chittorgarh	Bundi and Chittorgarh
7.	Churu	Churu and Bikaner
8.	Jhunjhunu	Jhunjhunu
9.	Kota	Kota and Bundi
10.	Neem Ka Thana	Jhunjhunu and Sikar
11.	Sawaimadhopur	Sawaimadhopur, Dausa and Tonk
12.	Sikar	Sikar

### 2. Branch Network

The Bank has been extending its services through 756 branches, 1 Extension Counter and 36 satellite offices in 21 districts spread in the State of Rajasthan.

During the period under review, pursuing the objective of "Serving to Unserved Society", Bank has opened 41 new branches as under-

S.No.	Branch	District	Region	Date of opening
1.	Lampuwa	Sikar	Sikar	07.09.2015
2.	Patoda	Sikar	Sikar	08.09.2015
3.	Sirohi	Tonk	Sawai Madhopur	24.09.2015
4.	Loha	Churu	Churu	24.09.2015
5.	Biramsar	Churu	Churu	24.09.2015
6.	Gopal Nagar (Manpura)	Chittorgarh	Bhilwara	24.09.2015
7.	Dhanet Kalan	Chittorgarh	Bhilwara	24.09.2015
8.	Budaniya	Jhunjhunu	Jhunjhunu	28.09.2015
9.	Tain	Jhunjhunu	Jhunjhunu	28.09.2015
10.	Sawai Bari	Churu	Churu	29.09.2015
11.	Katunda Mod	Chittorgarh	Bhilwara	29.09.2015
12.	Samogar	Bharatpur	Bharatpur	29.09.2015
13.	Padampura	Karauli	Bharatpur	30.09.2015
14.	Sirsala	Churu	Churu	30.09.2015
15.	Chungi Naka, Beawar Rd	Ajmer	Bhilwara	20.10.2015
16.	Haldeena	Alwar	Alwar	21.10.2015
17.	Gadhi Sawairam	Alwar	Alwar	15.12.2015
18.	Kidhwana	Jhunjhunu	Jhunjhunu	29.12.2015
19.	Sultana	Jhunjhunu	Jhunjhunu	30.12.2015
20.	Jakhod	Jhunjhunu	Jhunjhunu	30.12.2015
21.	Thana	Dungarpur	Banswara	01.01.2016
22.	Karju	Pratapgarh	Banswara	01.01.2016
23.	Nangal Sherpur	Karauli	Bharatpur	06.01.2016
24.	Nechhwa	Sikar	Sikar	28.01.2016
25.	Kanchanpur	Sikar	Neem Ka Thana	19.02.2016
26.	Lodhsar	Churu	Churu	14.03.2016
27.	Sandwa	Churu	Churu	14.03.2016
28.	RK Puram Kota	Kota	Kota	29.03.2016
29.	Gangad Talai	Banswara	Banswara	30.03.2016
30.	Bhasor	Dungarpur	Banswara	30.03.2016
31.	Panchayat Samiti, Sridungargarh	Bikaner	Churu	31.03.2016
32.	Panchayat Samiti, Ratangarh	Churu	Churu	31.03.2016
33.	Atru	Baran	Baran	31.03.2016
34.	Siswali	Baran	Baran	31.03.2016
35.	Kajara	Jhunjhunu	Jhunjhunu	31.03.2016
36.	Dhadhot Kalan	Jhunjhunu	Jhunjhunu	31.03.2016
37.	Kaliyas	Bhilwara	Bhilwara	31.03.2016
38.	Bagor	Bhilwara	Bhilwara	31.03.2016
39.	Chang Gate, Beawar	Ajmer	Bhilwara	31.03.2016
40.	Industrial Area, Kishangarh	Ajmer	Bhilwara	31.03.2016
41.	Khasoli	Churu	Churu	31.03.2016



Region wise position of existing Branches/ Satellite offices is as under:

Sr. N.	Region	No. of Districts	No. of Branches	Satellite Offices	Branches located at centres		
					Rural	Semi Urban	Urban
1	Alwar	1	71	-	58	11	2
2	Banswara	3	62	5	55	7	-
3	Baran	2	59	-	42	17	-
4	Bharatpur	4	69	3	45	19	5
5	Bhilwara	3	78	3	51	12	15
6	Chittorgarh	2	60	-	47	13	-
7	Churu	2	75	4	54	19	2
8	Jhunjhunu	1	62	-	48	12	2
9	Kota	3	54	18	36	6	12
10	Neemka Thana	2	55	-	42	13	-
11	Sawaimadhopur	3	59	3	46	10	3
12	Sikar	1	52	-	43	6	3
	Total	21	756	36	567	145	44

### 3. Share Capital

As per the provisions of sub-section (2) of section 1 of the Regional Rural Banks (Amendment) Act, 2015 (14 of 2015), we have been authorized to increase our authorized share capital to the extent of ₹2000 Cr. comprising of ₹200 Cr shares of ₹10.00 each.

In accordance with instructions of NABARD vide their letter dated 30.03.2016, the Share Capital Deposit has been transferred to Share Capital account. Hence, the issued and paid up capital of the Bank is ₹309.34 Cr. divided into 30,93,37,980 shares of ₹10 each.

The Bank's share capital is jointly owned by Govt. of India, Bank of Baroda and Govt. of Rajasthan, in proportion of 50:35:15 respectively. Thereby share of GoI is ₹154.67 Cr., share of the Sponsor Bank is ₹108.27 Cr. and that of GoR is ₹46.40 Cr.

### 4. Profit

During the fiscal 2015-16, Bank has posted a Gross Profit of ₹172.20 crore and Net Profit of ₹44.50 crore. Bank's net profit was ₹127.43 crore during the fiscal 2014-15.

### 5. Business Levels

The total business of the bank as on 31.03.2016 has reached to the level of ₹18062.20 crore with absolute growth of ₹1835.56 crore, which shows an increase of 11.31% in the total business, over the previous year.

(₹ in lacs)

Parameters	As on 31.03.16	As on 31.03.15
Deposits	998182	905212
Advances	808038	717452
Total Business	1806220	1622664

### 6. Deposits

Category wise position of deposits is as under:

(₹ in lacs)

Sr. No.	Category	As on 31-03-16		Deposit Mix %	As on 31-03-15		Deposit Mix %
		Account	Amount		Account	Amount	
1	Current Deposits	38576	13313	1.33	27327	16600	1.83
2	Savings Deposits	6371166	503294	50.42	5712576	458466	50.65
3	Term Deposits	451960	451575	48.25	435996	430146	47.52
4	Total	6861702	998182	100	6175899	905212	100

### 7. Borrowings/ Refinance

Bank, with a view to augment liquidity & recycling of funds, has obtained sanction of Short-term refinance of ₹850 crore and Medium term refinance of ₹301.39 crore, from NABARD during the year. The increased liquidity has been judiciously deployed for credit disbursements. The rate of interest on refinance ranges between 2.00% to 10.25%. The cost of borrowings works out to 5.85%.

Bank has also met its obligations towards repayment of refinance to NABARD and there has been no occasion of default.

Scheme-wise position of refinance is as under:

(₹ in lacs)

Sr. No.	Institution / Scheme	Limit sanctioned during the year	Drawals during the year	Repayment during the year	Outstanding as on 31.03.16
A	NABARD				
1	Short Term (SAO)	85000	85000	150000	85000
2	Short Term (OSAO)	-	-	-	-
3	Medium Term (Schematic)	30139	30139	9010	42954
4	Medium Term (Non Schematic)	-	-	-	-
5	Liquidity Support	-	-	-	-
6	Others	-	-	-	42
	Total A	115139	115139	159010	127996
B.	Sponsor Bank				
1	Short Term (SAO)	-	-	-	-
2	Line of Credit	-	-	-	-
3	Short Term (OSAO)	-	-	-	-
4	Medium Term (Schematic)	-	-	-	-
5	Medium Term (Non Schematic)	-	-	-	-
6	Others	-	-	-	-
	Total B	-	-	-	-
	Grand Total A + B	115139	115139	159010	127996





## 8. Cash and Balances with Banks

Position of average cash balance is as under:

(₹ in lacs)

Sr. No.	Year	Average Cash Balance	Average Deposit	Average Cash as % to average deposits
1	2014-15	5513	826790	0.67
2	2015-16	4970	934686	0.53

Position of balance in current account with Reserve Bank of India, Sponsor Bank and other banks and interest earned thereon, is as under:

(₹ in lacs)

Sr. No.	Institution	2015-16		2014-15	
		Balance at the end of the year	Interest earned 01.04.15 - 31.03.16	Balance at the end of the year	Interest earned 01.04.14 - 31.03.15
1	Reserve Bank of India	39758	-	34878	-
2	Sponsor Bank	5604	50	3525	20
3	Other Banks	2041	-	2451	-
	Total	47403	50	40854	20

The Cash and Bank balance in current accounts have been closely monitored at all levels and the resources are deployed judiciously. The Bank is ensuring that cash balance is kept at the minimum optimal level.

## 9. Investment

The Investment Policy of the Bank, approved by the Board, is implemented through Investment Committee formed at Head Office level, which is responsible for approving the Investment proposals in line with regulations set by Regulators and as per the advice of Treasury branch of Sponsor Bank.

Bank has made its required SLR investments in Govt. and other approved securities, as per RBI guidelines.

The average yield on investment for the current fiscal stood at 8.59% whereas it was 8.68% in 2014-15.

Details of SLR and Non-SLR investments are as under:

(₹ in lacs)

Sr. No.	Particulars	As on 31-03-16	As on 31-03-15
1	SLR Funds		
	Approved Securities	-	-
	(a) Govt. Securities	218216	190768
	Total (1)	218216	190768
2	Non SLR Funds		
	(a) Bonds and Debentures	1837	2337
	Total (2)	1837	2337
	Grand Total (1 + 2)	220053	193105

There is no default in maintenance of SLR.

## 10. Funds With Banks

Details of Balances with Banks & Money at call and short notice are as under:

(₹ in lacs)

Sr. No.	Particulars	As on 31-03-16	As on 31-03-15
1	Deposits in current account with Banks	7645	5976
	Total (A)	7645	5976
	Time Deposits		
	i. With Sponsor Bank	119221	207962
	ii. With Other Banks	8126	9313
	Total (B)	127347	217275
	Grand Total (A + B)	134992	223251

## 11. Outstanding Loans & Advances

The outstanding loans & advances have increased to ₹8080.38 crore as on 31.03.2016 from ₹7174.52 crore as on 31.03.2015, registering a growth of 12.63 %.

(a) Sector wise position of outstanding loans & advances is as under:

(₹ in lacs)

Sr. No.	Sector	Outstanding as on 31.03.2016			Outstanding as on 31.03.2015		
		Accounts	Amount	% to total advances	Accounts	Amount	% to total advances
1.	Agri. & Allied Agri. Activities	453719	564059	69.81	436545	504028	70.25
2.	Non Farm Sector	97495	243979	30.19	89506	213424	29.75
	Total	551214	808038	100.00	526051	717452	100.00

Actual outstanding in Agriculture and Allied advances is ₹654059 lacs (including IBPC), which is 80.94 % to total advances.

However, the amount of ₹500.00 crore under Inter Bank Participation Certificate (IBPC) with Yes Bank Ltd. and ₹400.00 Cr. with Sponsor Bank has been excluded from the Outstanding Priority Sector & Agriculture Advances and added to NPS Advances for the F/Y 2015-16.

(b) Special category wise loans, out of total outstanding loans & advances are as under:

(₹ in lacs)

Sr. No.	Category	Outstanding as on 31-03-16			Outstanding as on 31-03-15		
		Account	Amount	% to total advance	Account	Amount	% to total advance
1	Priority Sector	508409	620696	76.82	482754	553368	77.13
2	Non Priority Sector	42805	187342	23.18	43297	164084	22.87
3	Loans to SC/ST	134065	132972	21.42	139461	131563	18.34
4	Loans to Minorities	26162	29877	4.81	27929	31936	4.45
5	Loans to SF/MF/AL	269948	337992	54.45	251442	272401	37.97

## 12. Loan Disbursement

Bank has the Loan Policy approved by the Board which encompasses the objectives of overall growth of



rural areas by providing credit and also outlines the prudent lending norms to minimize the credit risks and ensuring qualitative credit growth. Bank has disbursed loans of ₹6578 Cr., as against MOU target of ₹7000 crore, thereby registering an achievement of 94%. Sector wise and Purpose wise classification of loans disbursed is as under:

(₹ in lacs)

Sr. No.	Purpose / Sector	Disbursement during 2015-16		Disbursement during 2014-15	
		Account	Amount	Account	Amount
1	Agri. & Allied Agri. Activities	68504	584912	66877	524234
2	Non Farm Sector	35062	72853	22891	62568
	Total Disbursement	103566	657765	89768	586802
3	Out of total disbursement				
	i) To Priority Sector	84915	605082	73549	539587
	ii) To Non Priority Sector	18651	52683	16219	47215
	iii) To SC / ST	11992	40479	12553	52014
	iv) To Minorities	3737	8265	3704	12079
	v) To Women	7303	18254	6457	19367
	vi) To SF / MF / AL	40137	205785	32560	154940

#### (A) Annual Credit Plan

Bank in its pursuit for development of rural economy in its area of operation has made a disbursement of ₹6578 crore against the target of ₹8817 crore under Annual Credit Plan thereby registering achievement of 74.60%.

The district wise progress is as under:

(₹ in lacs)

Sr. No.	Region	Target Amount	Achievement	
			Amount	%
1	AJMER	23377	19720	84.36
2	ALWAR	121994	89718	73.54
3	BANSWARA	12768	6741	52.80
4	BARAN	36315	22492	61.94
5	BHARATPUR	35541	34072	95.87
6	BHILWARA	43793	30230	69.03
7	BIKANER	15515	8649	55.75
8	BUNDI	65095	37521	57.64
9	CHITTORGARH	27020	25950	96.04
10	CHURU	79065	66140	83.65
11	DAUSA	1931	2054	106.37
12	DHOLPUR	16840	6778	40.25
13	DUNGARPUR	9570	5747	60.05
14	JHALAWAR	40967	24403	59.57
15	JHUNJHUNU	68990	77642	112.54
16	KARAULI	9092	7800	85.79
17	KOTA	50814	34719	68.33
18	PRATAPGARH	10725	8711	81.22
19	S.MADHOPUR	20327	19092	93.92
20	SIKAR	148009	97111	65.61
21	TONK	43997	32475	73.81
	<b>Total</b>	<b>881745</b>	<b>657765</b>	<b>74.60</b>

#### (B) Govt. Sponsored Schemes

##### ❖ NRLM

Bank is committed to serve the poor/deprived segment of rural area and has always strived for effective implementation of NRLM. During the fiscal, 995 applications under NRLM received, out of which 941 applications sanctioned by the branches.

#### ❖ Schemes of SC/ST Development Corporation

Bank has been providing credit facility to the down trodden segment of the society under various schemes of SC/ST Development Corporation. During the fiscal, 3425 applications received, out of which 2653 applications were sanctioned by the branches

#### 13. Income Recognition, Assets Classification and Provisioning

##### (A) Assets Classification & Provisioning

Bank has strictly followed the Income Recognition and Assets Classification norms, as per Reserve Bank of India guidelines.

Non Performing Assets have been provided for, as per classification and provisioning norms. Bank has also made required provisions against standard assets (Agriculture, Small & Medium Enterprises @ 0.25%, for others @ 0.40% and Real Estate @ 1%).

Category wise Assets classification and provision made is as under:

(₹ in lacs)

Sr. No.	Category	Outstanding Advances as on 31-03-2016	Provision amount as on 31.03.2016	Outstanding Advances as on 31.03.2015	Provision amount as on 31.03.2015
1	Standard Assets	765651	2312	682037	1885
2	Sub Standard Assets	8495	965	7173	746
3	Doubtful Assets	32578	18890	27019	9041
4	Loss Assets	1313	1313	1223	1223
	<b>Total</b>	<b>808038</b>	<b>23481</b>	<b>717452</b>	<b>12895</b>

##### (B) NPA Management

Bank has the Recovery Policy approved by the Board which aims at maximization of recovery of dues (Interest and Loan Instalment) through effective monitoring of credit portfolio and timely action for prevention of slippages. This also ensures recycling of funds available for lending.

Bank's Gross NPA has marginally increased to 5.25% from 4.94% as on 31.03.2015 and Net NPA level reduced to 2.70% from 3.44% as on 31.03.2015 respectively.

The category wise classification of Non-Performing Assets of Bank is as under:

(₹ in lacs)

Sr.No.	Category	As on 31-03-16	As on 31-03-15
1	Sub Standard Assets	8495	7174
2	Doubtful Assets	32578	27019
3	Loss Assets	1313	1223
4	Total Gross NPA	42386	35416
5	Gross NPA as % to Gross Advances	5.25	4.94
6	Net NPA Outstanding at the end of the year	21217	24297
7	Net NPA % to Net Advances	2.70	3.44





Movement in Non Performing Assets is as under:

(₹ in lacs)

Sr. No.	Particulars	As on 31-03-16	As on 31-03-15
1	NPA at the beginning of the year	35416	42676
2	NPA reduction during the year	10023	15173
3	Additions to NPA during the year	16993	7913
4	NPA at the end of the year	42386	35416

#### 14. Recovery

Concerted efforts were made during the year July 14 to June 15 which resulted into substantial recovery as on 30.06.2015. Recovery percentage achieved was 85.07%.

(₹ in lacs)

Sr. No.	Category	Demand	Recovery	Balance	Age wise overdue position			
					Less than 1 Year	1-3 Years	3-5 Years	more than 5 Years
1	Agri. Sector	654472	556961	97511	79836	9770	2604	1384
2	Non Agri. Sector	51337	43449	7888	6236	859	314	134
	Total	705809	600410	105399	86072	10629	2918	1518

#### 15. National Agriculture Insurance Scheme

Branches have covered the Rabi and Kharif crops of Borrower and Non Borrower farmers as per Govt. notification under the National Agriculture Insurance Scheme. The premium received from branches has been regularly sent to respective Insurance Companies on monthly basis.

#### 16. Income

The details of income earned from various sources are as under:

(₹ in lacs)

Sr. No.	Source of Income	2015-16		2014-15	
		Income earned	% to Total Income	Income earned	% to Total Income
1	Interest on Advances	76125	63.95	69438	62.48
2	Interest on Investments	36075	30.31	35445	31.90
3	Misc. Income	6829	5.74	6250	5.62
	Total Income	119029	100.00	111133	100.00

#### 17. Expenditure

The details of interest expenses on different liabilities, other expenditure and provisions made are as under:

(₹ in lacs)

Sr. No.	Particulars of Expenditure and Provisions	2015-16		2014-15	
		Expenditure & Provisions	% to total expenditure	Expenditure & Provisions	% to total expenditure
1	Interest on Deposits	58798	51.32	52040	52.89
2	Interest on Borrowings / Refinance	11409	9.96	10479	10.65
3	Operating Expenses	31603	27.58	28798	29.27
4	Provision made during the year	12769	11.14	7073	7.19
	Total Expenditure	114579	100.00	98390	100.00

#### 18. Financial Ratios

Important ratios of the Bank are as under:

Sr.	Particulars	2015-16	2014-15
1	Average working funds (in lacs)	1249722	1137564
2	Financial Return (%)	8.98	9.22
3	Financial Cost (%)	5.62	5.50
4	Financial Margin (2-3) (%)	3.36	3.72
5	Operating Cost (%)	2.53	2.53
6	Misc. Income (%)	0.55	0.55
7	Operating Profit {(4+6)-5}	1.38	1.74
8	Risk Cost (%)	0.80	0.00
9	Net Margin (7-8) (%)	0.58	1.74

#### 19. Transfer Price Mechanism

The Bank has adopted the Transfer Pricing Mechanism for arriving at the position of operational cost and profitability of the branches. Consequently Head Office charges interest @ 8.00% on funds lent to branches and pays interest @7.50% on funds borrowed from branches.

#### 20. Technological Initiatives

Our 100% Branches are CBS compliant. NEFT facility has been extended to customers in all the branches and RTGS facility is available at select branches. IMPS (Inward) has been implemented during Financial Year 2015-16. CTS clearing system has been implemented in the Bank at Kota and Bhilwara Centers.

RuPay Debit Cards and RuPay Kisan Cards are well established as part of alternate delivery channels. Transactions through POS are also enabled. Aadhaar Enabled Payment System (AEPS) and NACH (CR) has also been implemented. Facility of Transaction based Internet Banking is extended to customers. Mobile Banking has also been initiated during FY-2015-16.



Further, e-KYC has been a very significant implementation of the year 2015-16. Implementation of Dual Factor Biometric Authentication solution for CBS and eKYC and e-Commerce are under process and to be implemented very shortly.

Our 9 ATMs are functional. Out of these, one is Mobile ATM in a van named as "Mudra Rath". We are having dedicated E-mail messaging system in our Bank. Bank has successfully implemented Virtual Private Network (VPN) as part of connectivity medium. This is unique effort in strengthening network infrastructure as well as improvement in customer services.

## 21. Achievements under MOU

Achievements vis-à-vis Targets under MOU signed with Sponsor Bank are as under:

(₹ in lacs)

Sr. No.	Particulars	MOU Target	Achievement	% Achievement
1	Deposits	1018300	998182	98.02
a	- Low Cost Deposit	546500	516607	94.53
b	- Term Deposit	471800	481575	102.07
2	Outstanding Advances (Gross)	825070	808038	97.94
3	Total Loans Issued	700000	657765	93.97
a	Priority Sector Loans Issued	620000	605082	97.59
b	Agriculture Loans Issued	629080	584912	92.98
4	Kisan Credit Card issued (No.)	30000	45586	151.95
5	Self Help Group Credit Linkage (No.)	3000	2201	73.37
6	Credit Deposit Ratio %	81.02	80.95	99.91
7	Borrowings	100000	127983	127.98
8	Investments	218500	220053	100.71
a	- SLR	215500	218216	101.26
b	- Non SLR	3000	1837	61.23
9	Deposit with Banks	118900	134992	113.53
10	Gross NPA Level	35400	42386	+19.73
11	Recovery (June 2015) %	70	85.07	15.07
12	Per Branch Business	2425.49	2389	98.50
13	Per Employee Business	507.82	592.20	116.62
14	Net Profit	10000	4450	44.50
15	No. of No – Frill A/cs opened	40000	416888	1042.22
16	Total No. of SB A/cs opened	200000	1295934	647.97

Bank has achieved the MOU targets for Term Deposit, KCC Card issued (No.), Borrowing outstanding, Investments outstanding, SLR Investments, deposit with banks, per employee business, Cost of Borrowings, New SB & No Frill A/C opened for the financial year 2015-16

## 22. Other Initiatives

### A. Self Help Group Finance

Bank in its endeavor to promote Micro Finance, has formed 7343 SHGs during the fiscal. Further Bank has

also Credit Linked 2201 Self Help Groups as against the target of 3000 SHGs thereby registering achievement of 73.37%.

Region wise progress under SHG Formation & Credit Linkage is as under:

(₹ in lacs)

Sr. No.	Region	SHG Formrd	SHG Credit Linkage	
		Account	Account	Loan Amount
1	Alwar	377	159	145.99
2	Banswara	1621	428	200.37
3	Baran	771	183	69.75
4	Bharatpur	554	112	40.60
5	Bhilwara	712	359	561.73
6	Chittorgarh	741	181	112.80
7	Churu	822	158	114.66
8	Jhunjhunu	216	164	102.92
9	Kota	562	175	210.92
10	Neemka Thana	133	118	84.84
11	Sawaimadhopur	508	66	74.20
12	Sikar	326	98	56.75
	<b>Total</b>	<b>7343</b>	<b>2201</b>	<b>1775.53</b>

### B. Farmers' Club

Bank has total 1683 Farmers' Clubs and has already achieved one Farmer's Club per branch as envisaged by the Hon'ble Finance Minister. The ratio of coverage of Farmer Clubs per branch is 2.23.

Region wise position of Farmers' Clubs is as under :-

Sr. No.	Region	Total as on 31.03.2016
1	Alwar	106
2	Banswara	214
3	Baran	198
4	Bharatpur	87
5	Bhilwara	139
6	Chittorgarh	158
7	Churu	208
8	Jhunjhunu	119
9	Kota	175
10	Neemka Thana	88
11	Sawaimadhopur	139
12	Sikar	52
	<b>Total</b>	<b>1683</b>

### C. Kisan Credit Card Scheme

Bank has issued 45586 fresh Kisan Credit Cards against the target of 30000 KCCs.



Region wise progress is as under: -

Sr. No.	Region	No. of KCC Issued
1	Alwar	5037
2	Banswara	1774
3	Baran	3028
4	Bharatpur	4748
5	Bhilwara	4083
6	Chittorgarh	2831
7	Churu	5330
8	Jhunjhunu	5331
9	Kota	1872
10	Neem ka Thana	3313
11	Sawaimadhopur	3852
12	Sikar	4387
	<b>Total</b>	<b>45586</b>

Farmers making regular repayment have been given 3% interest subvention as incentive and the same is claimed from the Government of India. The Personal Accident Insurance coverage up to ₹50000/- is being provided to KCC holders and the full cost of insurance premium is borne by the Bank.

### 23. Interest Rates

Interest Rates on Deposits and Advances have been rationalized as per the market scenario and to be in line with our competitors in the area as also to maintain the Net Interest Margin. The rates of interest as on 31.03.2016 in the Bank are as under: -

#### (i) Interest rates on Deposits: -

(a) Interest Rate on Saving Bank Deposit: - 4% p.a.

(b) Interest Rates on Term Deposits: -

Period (Domestic and NRO Deposit)	Rate of Interest w.e.f. 21.03.2016 Below ₹ 1.00 Crore	Rate of Interest w.e.f. 21.03.2016 ₹ 1.00 Crore & above
From 7 days to 14 days	4.50%	4.50%
From 15 days to 45 days	4.50%	5.00%
From 46 days to 90 days	6.50%	6.75%
From 91 days to 180 days	7.00%	6.75%
From 181 days to less than 1 year	7.50%	7.25%
1 year fixed	7.80%	8.12%
Above 1 year but less than 2 Years	7.75%	7.25%
2 years & above but less than 3 years	7.75%	7.25%
3 years fixed	7.75%	7.25%
3 years & above but less than 5 years	7.75%	7.25%
5 years and above but less than 8 years	7.75%	7.25%
8 years and above but maximum upto 10 years	7.75%	7.25%
<b>Tax Saving Scheme</b>		
5 years and above but up to 10 years	7.75%	
<b>NRE Deposits</b>		
Period (NRE Deposits)	Rate of Interest w.e.f. 21.03.2016	
1 year fixed	7.80%	
1 years & above but less than 2 years	7.75%	
2 years & above but less than 3 years	7.75%	
3 years fixed	7.75%	
3 years & above but Maximum 5 years	7.75%	

Additional Interest of 0.50% is being given to Senior Citizens.

#### (ii) Interest Rates on advances :-

Sr. No.	Type of Loans	Rate of Interest w.e.f. 13.10.2015
<b>1</b>	<b>Agriculture Sector</b>	
a	Short Term (KCC etc.)	
i	Upto ₹ 50000	BPLR-3.50%= 11.00%
ii	Above ₹ 50000 but Upto ₹ 2.00 lacs	BPLR-2.50%= 12.00%
iii	Above ₹ 2.00 lacs upto ₹ 3.00 lac	BPLR-2.00%= 12.50%
iv	Above ₹ 3.00 lacs upto ₹ 5.00 lac	BPLR-2.00%= 12.50%
v	Above ₹ 5.00 lacs upto ₹ 10.00 lac	BPLR-2.00%= 12.50%
vi	Above ₹ 10.00 lacs upto ₹ 25.00 lac	BPLR-2.00%= 12.50%
vii	Above ₹ 25.00 lacs	BPLR-2.00%= 12.50%
b	Medium/Long Term Loan (including allied activities, and Indirect Agri. Loans.)	
i	Upto ₹ 50000	BPLR-2.50%= 12.00%
ii	Above ₹ 50000 but Upto ₹ 2.00 lacs	BPLR-2.50%= 12.00%
iii	Above ₹ 2.00 lacs upto ₹ 3.00 lac	BPLR-1.50%= 13.00%
iv	Above ₹ 3.00 lacs upto ₹ 5.00 lac	BPLR-1.50%= 13.00%
v	Above ₹ 5.00 lacs upto ₹ 10.00 lac	BPLR-1.50%= 13.00%
vi	Above ₹ 10.00 lacs upto ₹ 25.00 lac	BPLR-2.00%= 12.50%
vii	Above ₹ 25.00 lacs	BPLR-2.00%= 12.50%
c	Farm Mechanisation (Tractor & other Agricultural implements)	As per 1 b above
d i	Krishak Vahan (Two – wheeler)	As per 1 b above
ii	Krishak Vahan (Four – wheeler/Jeep/ Multiutility Vehicle)	BPLR-3.50%= 11.00%
e	Krishak Mitra Yojana (Debt Swap Scheme)	BPLR-2.50%= 12.00%
f i	Saral Krishi – Term Loan	BPLR-2.50%= 12.00%
ii	Saral Krishi – Over Draft	BPLR-0.50%= 14.00%
<b>2</b>	<b>Non Farm Sector</b>	
i	Upto ₹ 50,000	BPLR-1.50%= 13.00%
ii	Above ₹ 50,000 and upto ₹ 2.00 lacs	BPLR-1.50%= 13.00%
iii	Above ₹ 2.00 lacs and upto ₹ 5.00 lacs	BPLR-1.00%= 13.50%
iv	Above ₹ 5.00 lacs and upto ₹ 25.00 lacs	BPLR-1.50%= 13.00%
v	Above ₹ 25.00 lacs	BPLR-1.50%= 13.00%
3	Saral Vyapar	
i	Upto ₹ 50,000	BPLR-1.50%= 13.00%
ii	Above ₹ 50,000 and upto ₹ 2.00 lacs	BPLR-1.50%= 13.00%
iii	Above ₹ 2.00 lacs and upto ₹ 5.00 lacs	BPLR-1.00%= 13.50%
iv	Above ₹ 5.00 lacs	BPLR-2.50%= 12.00%
4	Loan against warehouse receipts*	
	*Intt. Rate excluding Collateral Management Agency (CMA) charge	BPLR-4.00%= 10.50%
5	SHGs	
i	Upto ₹ 50,000	BPLR-2.00%= 12.50%
ii	Above ₹ 50,000 and upto ₹ 2.00 lacs	BPLR-2.00%= 12.50%
iii	Above ₹ 2.00 lacs	BPLR-2.00%= 12.50%
6	General Credit Card	BPLR-0.50%= 14.00%
7	Vehicle Loan (Public)	
i	Four Wheeler	BPLR-4.55%= 09.95%
ii	Four Wheeler (Old)	BPLR-4.00%= 10.50%
iii	Two Wheeler	BPLR-1.50%= 13.00%
8	Housing Loan [Public]	
i	Repayment period up to 5 years	BPLR-4.85%= 09.65%
ii	Repayment period > 5 years, up to 10 years	BPLR-4.85%= 09.65%
iii	Repayment period > 10 years	BPLR-4.85%= 09.65%
9	Housing Repairing /Renovation (Public)	
i	Repayment period up to 5 years	BPLR-4.00%= 10.50%
ii	Repayment period > 5 years, up to 10 years	BPLR-4.00%= 10.50%
iii	Repayment period > 10 years	BPLR-4.00%= 10.50%
10	Educational Loan	
i	Upto ₹ 2.00 lacs	BPLR-1.75%= 12.75%
ii	Above ₹ 2.00 lacs and upto ₹ 4.00 lacs	BPLR-1.75%= 12.75%
iii	Above ₹ 4.00 lacs and upto ₹ 7.50 lacs	BPLR-1.75%= 12.75%
iv	Above ₹ 7.50 lacs	BPLR-1.75%= 12.75%
11	Advance against Property (Term Loan/ Overdraft)	
i	Sampatti	BPLR = 14.50%
ii	Premium Sampatti	BPLR -1.00%= 13.50%
12	Personal/Consumer Loan	
i	Sulbh	BPLR+0.50%= 15.00%
ii	Premium Sulbh	BPLR -1.50%= 13.00%
13	Loan against NSC/KVP/LIC	
i	For Public	BPLR-0.50%= 14.00%
ii	(a) Bank Staff – KVP/ LIC (b) Bank Staff – NSC	BPLR-1.00%= 13.50% 1% additional over the NSC Intt. rate
14	Against Bank's own Deposits	
i	For Public (Term Loan /Overdraft)	1.00% additional over Deposit Rate
ii	For Staff	
	(a) Upto ₹ 3.00 lacs	1.00% additional over Deposit Rate
	(b) Above ₹ 3.00 lacs	1.00% additional over Deposit Rate
iii	Against third party deposit	2.00% additional over Deposit Rate
15	Temporary Overdraft	Maximum Interest Rate of Bank +2.00%

Rate of Interest on advances is linked with BPLR. Our present BPLR is 14.50%.



## 24. Non-Fund & Fee Based Business

Bank undertakes following Non-Fund business & Fee Based activities:

- Bank is having Tie up arrangement with National Insurance Co. Ltd. for General Insurance Business, which has helped in generating revenue of ₹45.24 lacs for the Bank.
- Bank is having Tie up arrangement with India First Life Insurance Co. Ltd. for Life Insurance business, which has helped in augmenting Bank's profitability by raising the revenue of ₹97.56 lacs.
- Bank has provided Locker facility in 129 branches, as a measure of additional service to our clients, which has resulted in rentals of ₹50.79 lacs.
- Bank is also undertaking the business of issuance of Bank Guarantee which has helped in augmenting Bank's profitability by raising the revenue of ₹17.28 lacs.

## 25. Human Resources Development

Human Resource is the most important capital asset of our organization. Thus focus is on development of competencies through training to take care of organization's long term needs and the individuals' career goals.

Bank has implemented Performance linked Incentive Schemes in NPA (Doubtful and loss) & Write off Recovery.

Bank has conducted Recruitment process for the vacancies of 73 officers in Scale-II, 168 Officers in Junior Management Scale I and 542 Office Assistant (Multipurpose) of which 42 officers in Scale-II, 168 Officers in Junior Management Scale I and 537 Office Assistant (Multipurpose) were allotted to us by the IBPS.

For capacity building of staff, Bank has its own training centre at Sikar and another training center at Chittorgarh will start functioning soon.

The staff is nominated to External Training Institutions like BIRD, Lucknow, CAB (RBI), Pune and Staff Training College, Ahmedabad. Bank has also organised Locational Programme on Motivational Aspects and Attitude Building.

Training programme on RTI Act, 2005 was organised for CPIOs and Appellate Authorities through Mr. H.S.Rana faculty member of Department of Public Administration, Bengaluru.

Bank has also organized Orientation Programmes, Refresher Programmes, Development Programme, Programme on Leadership, Communication and Team building, Development-cum-Induction Programme, MSME Financing, Customer Service and Business Development, Management Developmental Programme at Training Centre, Sikar. Bank has also organized Orientation training programme for newly promoted officers, training for Disciplinary Authorities, Enquiry Officers and Presenting Officers on Departmental enquiries. Training on Credit Management and retail/SME lending also provided to 39 Officers at BOB Apex Academy, Ahmedabad and training for 40 Officers at Ajmer with the faculty assistance provided by the BOB Apex Academy, Ahmedabad.

Pre promotion training was given to Office Attendants, Office Assistants and officers of Scale-I and II from SC/ST.

The category wise staff position as on 31.03.2016 and Trainings provided during the year are as under: -

Sr. No.	Category	Total Staff	Out of total SC/ST		Training during the year	Out of which SC/ST	
			No.	%		No.	%
1	Officer	1751	433	24.73	1121	255	22.75
2	Clerks	859	217	25.26	363	85	23.42
3	Subordinate Staff	440	100	22.72	181	43	23.76
	Total	3050	750	24.00	1665	383	23.00

Bank is keen to develop all sections of Staff in their career progression by observing various guidelines issued by the regulators viz. Govt. of India, RBI, NABARD and Sponsor Bank.

Bank is implementing all guidelines issued by Regulators in respect of SC/ST Employees. Bank has appointed Liaison Officer and maintained updated rosters for SC/ST employees. A Meeting with SC/ST Welfare Association, in terms of the guidelines issued by regulators, were held.





## 26. Financial Inclusion/ PMJDY

Bank has covered all household in its area of operation into the banking network by providing banking services at affordable prices in tune with the objectives of PMJDY.

We have opened more than 23 lac accounts since the launch of PMJDY on 15.08.2014 and the outstanding BSBDA and FI accounts as on 31.03.2016 are 35.80 lac.

Bank has provided banking facilities in all 1942 Sub Service Area allotted to our Bank. We have covered 441 SSAs through branches and remaining 1501 through BC outlets. E-Mitras are being appointed as additional BCs.

## 27. Solar Energy Project

Our 53 Branches are equipped with Solar Power to run Computers and Peripherals.

## 28. NABARD & Internal Inspection

The Inspection Department established at Head Office ensures the adherence to Systems, Policies and Procedures of the Bank by the branches. The guidelines received on various issues on internal control from NABARD, Govt. of India, Sponsor Bank, Board and Audit Committee of the Board are percolated to the operational units and the Department oversees the compliance.

During the year, 607 branches were inspected and branch inspection is being carried out on ongoing basis.

As per the directives of NABARD, Bank has formed Audit Committee of the Board to improve the operational efficiency, five meetings of Audit Committee of Bank were held during the year.

Bank has formed H.O. Level Audit Committee, in order to ensure and enhance the quality and effectiveness of Internal Audit/Inspection as a management tool. Regular meetings of the Committee were held during the year.

## 29. Vigilance Cell

The Vigilance Cell has been working at Head office headed by a Chief Manager (Vigilance) from Bank of Baroda, as Vigilance In-charge of the Bank. All type of disciplinary cases are handled by the Vigilance Cell from initial stage to logical end of the case. Bank encourages the Preventive Vigilance practices to

minimize the occurrence of frauds. Bank has already initiated Preventive Vigilance Audit of the branches and the same is being carried out by the Senior Officials posted in Regional-Offices/Head Office of the Bank. Circulars have been issued from time to time on preventive vigilance for staff awareness and minimize the occurrence of incidents of frauds, misappropriation, embezzlement, decoities, robberies, theft and burglaries.

Training and workshops are conducted on preventive vigilance, Investigation Techniques & Departmental Inquiries. During vigilance awareness week, various activities are done to sensitize the staff to prevent the frauds. Vigilance Cell ensures receipt and scrutiny of Assets and Liabilities Return of all officers.

Bank has formed Internal Advisory Committee' for classification of the disciplinary cases and 'Frauds Risk Group', 'Fraud Investigation & Fraud Monitoring Committee', and 'Special Committee of the Board for monitoring and review of fraud cases of ₹10 lacs and above' at Head Office for compliance of systems and procedures, investigation of frauds cases, prevention and review of fraud cases. Vigilance Cell ensures online submission of Fraud Returns (FMS) to NABARD in time.

## 30. Net Worth and Capital Adequacy Ratio

The Net Worth of the Bank is ₹819.95 crore as on 31.03.2016 whereas, it was ₹775.44 crore as on 31.03.2015.

The Capital Adequacy Ratio of the Bank is 10.20% as on 31.03.2016 which was 10.46% as on 31.03.2015.

## 31. Meetings of the Board of Directors

During the calendar year 2015, seven Board meetings were held and the Board reviewed the working and the progress to further improve the efficiency and performance of the Bank.

The following changes took place in the Board:

- a. Shri R.K.Gupta, GM, Bank of Baroda, Rajasthan Zone was replaced by Shri Nagesh Kumar Srivastava, GM, Bank of Baroda, Rajasthan Zone, Sponsor Bank Nominee. Later during the year under review, Shri Nagesh Kumar Srivastav, GM, Bank of Baroda was replaced by Shri S K Arora, GM, Bank of Baroda, Rajasthan Zone.



- b. Shri Rajesh Kumar Chauhan, CEO, Zila Parishad, Ajmer took over as CEO Ajmer. The seat was lying vacant after transfer of Shri Lala Ram Gugarwal, the then CEO, Jila Parishad, Ajmer.

Later Mr Rajesh Kumar Chauhan was transferred and the charge is with ADM (Admin.), Mr Kishore Kumar.

- c. Shri P P Basuchoudhury, Dy. General Manager, NABARD has been replaced by Dr. A K Sood, Dy. General Manager as NABARD nominee.

- d. Shri Jagjivan Ram, Dy.GM, Bank of Baroda, Ajmer region was replaced by Shri Devki Nandan Sharma, Dy.GM, Bank of Baroda, Ajmer region, Sponsor Bank Nominee.

The Board places on record, its deep sense of appreciation for the valuable contribution and suggestions received from all the Directors under whose directions Bank could register satisfying performance under various parameters.

### **32. Acknowledgements**

The Board of Directors place on record deep sense of gratitude to the Government of India, Reserve Bank of India, NABARD, State Government, various District Authorities and Sponsor Bank, Bank of Baroda for

their valuable directions, continued co-operation and support for the development of the Bank.

The Board of Directors feels pleasure in expressing sincere thanks to its customers and all well wishers for their continued patronage and co-operation.

The Bank's Board also expresses special gratitude to Chairman & Managing Director and other senior functionaries of Bank of Baroda for their unflinching guidance & unstinted support. Further Board also records its appreciation for the hard work & dedicated efforts put-in by all the staff members at every level for business development of the Bank.

**For and on behalf of Board of Directors**

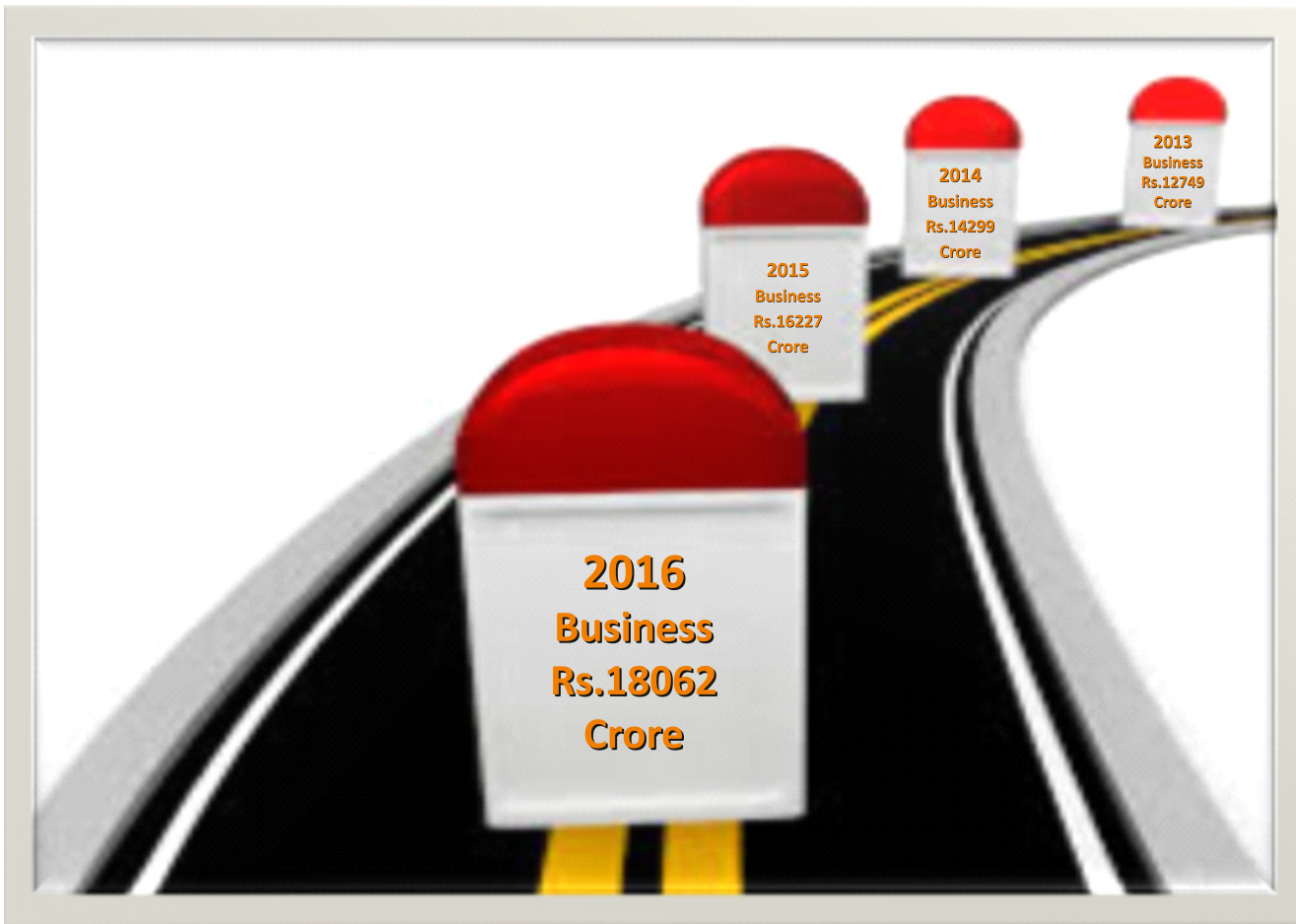
Sd/-  
**K.P.Singh**  
**CHAIRMAN**





मुख्य वित्तीय सूचक...

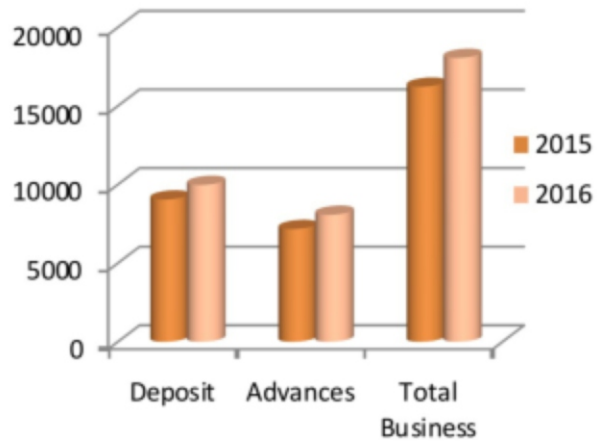
Key Financial Indicators...





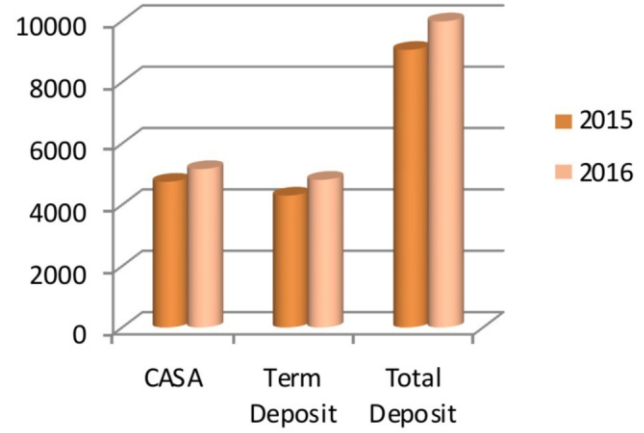
### Business Mix & Growth

(Amount in Crore Rupees)

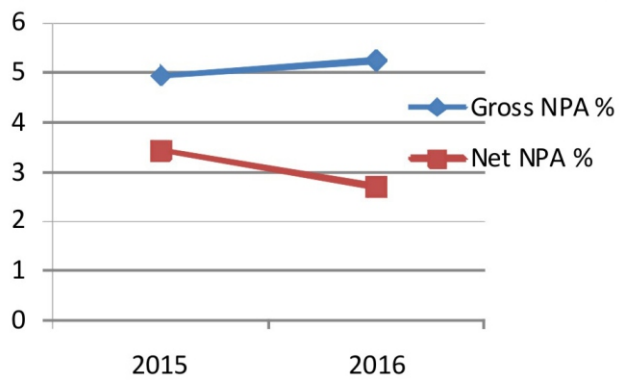


### Deposit Mix and Growth

(Amount in Crore Rupees)

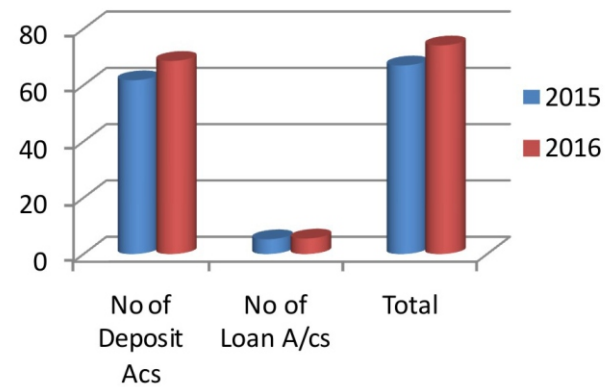


### NPA Gross & Net



### Deposit & Loan Accounts

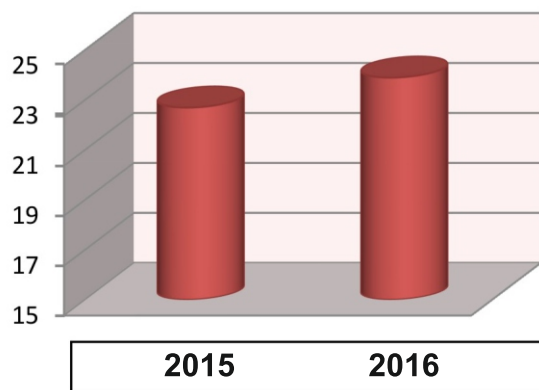
(Accounts in lac)





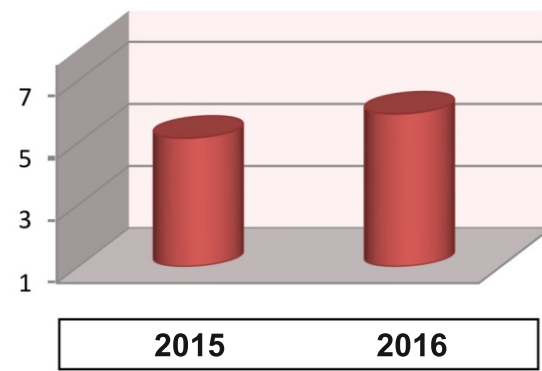
### Business per Branch

(Amount in Crore Rupees)



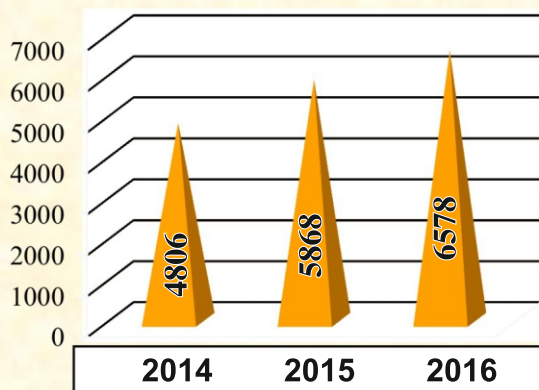
### Business per Employee

(Amount in Crore Rupees)



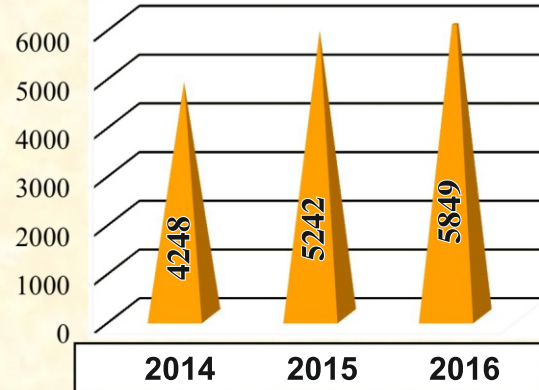
### Disbursement of Loans

(Amount in Crore Rupees)



### Disbursement of Agr. Loans

(Amount in Crore Rupees)





## BARODA RAJASTHAN KSHETRIYA GRAMIN BANK

### बड़ौदा राजस्थान क्षेत्रीय ग्रामीण बैंक

Key Financial Indicators as on 31-03-2016

महत्वपूर्ण वित्तीय सूचक 31.03.2016

(राशि ₹ लाखों में)

	विवरण/Particulars	2015—16	2014—15
<b>A</b>	<b>मुख्य सूचक Key Indicators</b>		
1	कार्यक्षेत्र जिले No. of districts covered	21	21
2	शाखाओं की संख्या No. Of branches	756	715
	(अ) ग्रामीण Rural	567	534
	(ब) अर्द्ध – शहरी Semi-Urban	145	141
	(स) शहरी Urban	44	40
	(द) महानगरीय Metropolitan	-	-
	अनुषंगी कार्यालय Satellite Office	36	37
3	कुल स्टाफ (प्रायोजक बैंक स्टाफ के अतिरिक्त) Total Staff (excluding Sponsor Bank Staff)	3050	3158
	इनमें से अधिकारी Of which, Officers	1751	1782
4	जमायें Deposits	998182	905212
	वृद्धि प्रतिशत Growth %	10.27	12.90
5	बकाया उधार (पुनर्वित्त) Borrowings Outstanding	128118	195583
	वृद्धि प्रतिशत Growth %	-34.49	0.79
6	सकल ऋण एवं अग्रिम (बकाया) Gross Loans & Advances (Outstanding)	808038	717452
	वृद्धि प्रतिशत Growth %	12.63	14.23
	उक्त 6 में से, प्राथमिकता प्राप्त क्षेत्रों को ऋण Of 6 above, loans to Priority Sector	620696	553368
	उक्त 6 में से, अनु.जा./अनु.ज.जा. को ऋण Of 6 above, loans to SC/ST	132973	131563
	उक्त 6 में से, लघु कृषक/सीमान्त कृषक/खेतिहर मजदूर को ऋण Of 6 above, loans to SF/MF/AL	337992	272401
	उक्त 6 में से, अल्पसंख्यकों को ऋण Of 6 above, loans to Minorities	29877	31936
7	अग्रिम जमा अनुपात Credit Deposit Ratio	80.95	79.26
8	बकाया निवेश Investment Outstanding	220053	193105
	वृद्धि प्रतिशत Growth %	13.96	3.28
	बकाया एस.एल.आर. निवेश SLR Investment Outstanding	218216	190768
	बकाया नॉन एस.एल.आर. निवेश Non SLR Investment Outstanding	1837	2337





(राशि ₹ लाखों में)

	विवरण/Particulars	2015-16	2014-15
<b>B</b>	<b>औसत Averages</b>		
9	औसत जमायें Average Deposits	934686	826790
	वृद्धि प्रतिशत Growth %	13.05	12.65
10	औसत पुनर्वित्त Average Borrowings	194918	200524
	वृद्धि प्रतिशत Growth %	-2.80	30.80
11	औसत कुल ऋण व अग्रिम Average Total Loans and Advances	744301	649111
	वृद्धि प्रतिशत Growth %	14.66	12.58
12	औसत निवेश Average Investments	419943	408182
	वृद्धि प्रतिशत Growth %	2.88	20.50
	औसत एसएलआर निवेश का औसत जमाओं के विरुद्ध प्रतिशत Average SLR Investment as % to average Deposit	44.73	49.09
	औसत नॉन एसएलआर निवेश का औसत जमाओं के विरुद्ध प्रतिशत Average Non SLR Investment as % to average Deposit	0.20	0.28
13	औसत कार्यशील निधि Average Working Funds	1249722	1137564
<b>C</b>	<b>वर्ष के दौरान ऋण वितरण Loan issued during the year</b>		
14	वर्ष के दौरान ऋण वितरण Loans issued during the year	657765	586802
	वृद्धि प्रतिशत Growth %	12.09	22.09
	उक्त 14 में से, प्राथमिकता प्राप्त क्षेत्रों को ऋण Of 14 above, loans to Priority Sector	605082	539587
	उक्त 14 में से, अनु.जा./अनु.ज.जा. को ऋण Of 14 above, loans to SC/ST	40479	52014
	उक्त 14 में से, लघु कृषक/सीमान्त कृषक/खेतिहर मजदूर को ऋण Of 14 above, loans to SF/MF/AL	205785	154940
	उक्त 14 में से, अल्पसंख्यकों को ऋण Of 14 above, loans to Minorities	8265	12079
<b>D</b>	<b>उत्पादकता Productivity</b>		
15	प्रति शाखा Per Branch	2389	2269
	प्रति स्टाफ Per staff	592	514



(राशि ₹ लाखों में)

	विवरण/Particulars	2015—16	2014—15
<b>E</b>	<b>वसूली प्रगति (Recovery Performance) As on 30-06-15</b>		
16	कुल Total		
	मांग Demand	705809	470247
	वसूली Recovery	600410	393590
	अतिदेय Overdues	105339	76657
	वसूली प्रतिशत (जून की स्थिति) Recovery % (June position)	85.07	83.70
17	कृषि क्षेत्र (Farm Sector)		
	मांग Demand	654472	408810
	वसूली Recovery	556961	339310
	अतिदेय Overdues	97511	69500
	वसूली प्रतिशत (जून की स्थिति) Recovery % (June, position)	85.10	83.00
18	अकृषि क्षेत्र Non Farm Sector		
	मांग Demand	51337	61437
	वसूली Recovery	43449	54280
	अतिदेय Overdues	7888	7157
	वसूली प्रतिशत (जून की स्थिति) Recovery % (June, position)	84.63	88.35
<b>F</b>	<b>आस्तियों का वर्गीकरण Classification of Assets</b>		
19	(अ) मानक Standard	765652	682036
	(ब) उप-मानक Sub standard	8495	7174
	(स) संदिग्ध Doubtful	32578	27019
	(द) ह्रासित Loss	1313	1223
	योग Total	808038	717452
20	मानक आस्तियों का बकाया सकल ऋण व अग्रिमों के विरुद्ध प्रतिशत Std. Assets as % to Gross Loans & Advances Outstanding	94.75	95.06
<b>G</b>	<b>लाभप्रदता विश्लेषण Profitability Analysis</b>		
21	ब्याज भुगतान Interest Paid		
	(अ) जमाओं पर On Deposits	58798	52039
	(ब) उधारों पर On Borrowings	11409	10479
22	वेतन Salary	23928	21555
23	अन्य परिचालनगत व्यय Other Operating Expenses	7675	7243



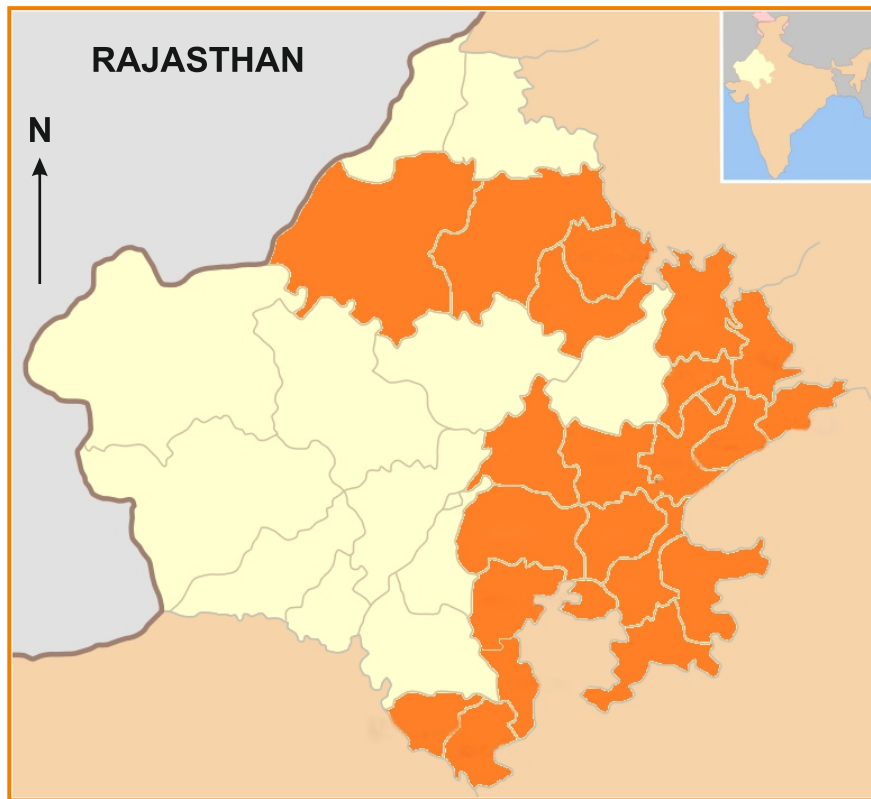
(राशि ₹ लाखों में)

	विवरण/Particulars	2015-16	2014-15
24	समीक्षाधीन अवधि के दौरान किया गया प्रावधान Provision made during the period		
	(अ) गैर मानक आस्तियों के विरुद्ध Against NPA	10051	0
	(ब) मानक आस्तियों के विरुद्ध Against Std. Assets	307	266
25	ब्याज प्राप्त Interest received		
	(अ) ऋण एवं अग्रिमों पर On loans and Advances	76125	69439
	(ब) प्रायोजक बैंक / अन्य बैंक के साथ चालू खाते पर On Current A/c with Sponsor Bank/Other Banks	50	20
	(स) एसएलआर निवेश / सूचना पर जमा / बैंकों के साथ आवधिक जमाएँ एवं अनुमोदित प्रतिभूतियों पर On SLR Investments/Money at call/TDR with Sponsor Bank & Approved Securities	36025	35444
	(द) नॉन एसएलआर निवेश पर On Non SLR Investment		
	(य) भा.रि.बैंक के साथ चालू खाते पर On Current Account with RBI	-	-
26	विविध आय Miscellaneous Income	6829	6250
27	लाभ Profit	4450	12743
<b>H</b>	<b>अन्य सूचनाएं Other informations</b>		
28	अंश जमा पूँजी खाते में बकाया राशि Share Capital Deposit	-	30134
29	डी आई सी जी सी DICGC		
	(अ) निस्तारित दावे – संचयी Claims settled cumulative	-	-
	(ब) दावे प्राप्त परन्तु समायोजन हेतु बकाया Claims received but pending for adjustment	-	-
	(स) निगम के पास लम्बित दावे Claims pending with the corporation	-	-
30	संचयी प्रावधान Cumulative Provision		
	(अ) गैर मानक व मानक आस्तियों के विरुद्ध Against NPAs & Standard Assets	23481	13123
	(ब) अमूर्त आस्तियों, धोखाधड़ी के विरुद्ध Against intangible Assets, Frauds, etc.	-	-
31	ब्याज प्रत्यावर्तन Interest Derecognised		
	(अ) वर्ष के दौरान During the year	-	-
	(ब) संचयी Cumulative	0	0
32	समीक्षाधीन अवधि के दौरान अपलिखित ऋण Loans written off during the period		
	(अ) खाता संख्या No. of Accounts		
	(ब) राशि Amounts	248	1170
33	संचयी हानि Accumulated Loss	0	0
34	वैधानिक आरक्षितियां Statutory Reserve	12424	11312



## हमारी उपस्थिति

## Our Presence...



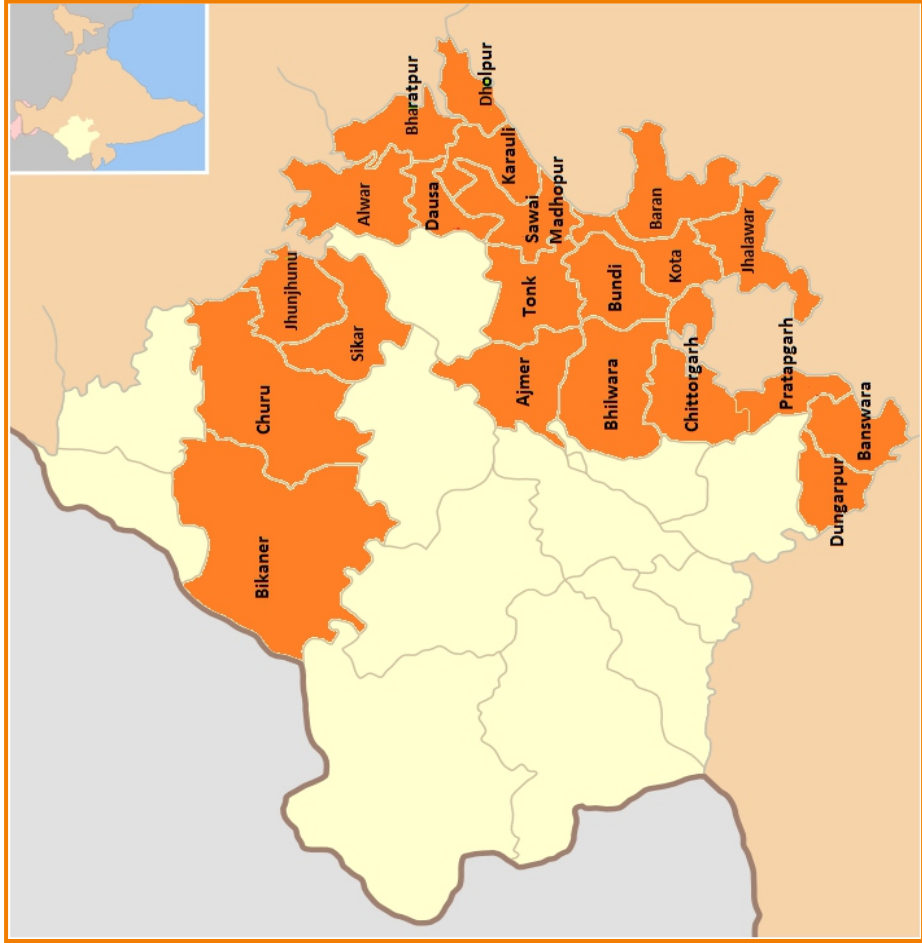
## भौगोलिक परिदृश्य

## Geographical Spread





## Our Geographical Spread in Rajasthan



Name of District	No. of Branches
Ajmer	29
Alwar	71
Banswara	26
Baran	32
Bharatpur	38
Bhilwara	49
Bikaner	12
Bundi	33
Chittorgarh	35
Churu	63
Dausa	03
Dholpur	14
Dungarpur	25
Jhalawar	27
Jhunjhunu	82
Karauli	17
Kota	46
Pratapgarh	11
Sawaimadhampur	21
Sikar	87
Tonk	35

Total Branches 756







## प्रधान कार्यालय...

वैशाली नगर  
अजमेर (राज.) - 305004

## Head Office...

Vaishali Nagar,  
AJMER (Raj.) - 305004



## क्षेत्रीय कार्यालय...

## Regional Office...

13, लाजपत नगर, स्कीम नम्बर 2,  
अलवर (राजस्थान) - 301 001

प्रथम तल, खादी फ्लैक्स भवन,  
हाउसिंग बोर्ड तिराहा,  
उदयपुर रोड, बाँसवाड़ा (राजस्थान) - 327 001

कोटा रोड, बारां,  
जिला बारां (राजस्थान) - 325 205

1, कृष्णा नगर,  
भरतपुर (राजस्थान) - 321 001

लोकपीड़ा कॉम्प्लेक्स, सेक्टर 8,  
आर.सी. व्यास कॉलोनी,  
भीलवाड़ा (राजस्थान) - 311 001

द्वितीय तल, मीरा मार्केट, राजीव कॉलोनी,  
चित्तौड़गढ़ (राजस्थान) - 312 001

खेमका भवन, स्टेशन रोड,  
चुरू (राजस्थान) - 331 001

D-14K, इन्द्रा नगर, मण्डावा मोड़  
झुन्झुनू (राजस्थान) - 333 001

9, A-B, झालावाड़ रोड, छावनी चौराहा  
कोटा (राजस्थान) - 324 007

प्लॉट नं. 130, वार्ड नं. 15, गौशाला के पास,  
खेतड़ी रोड, नीम का थाना,  
जिला सीकर (राजस्थान) - 332 713

2, बाल मंदिर कॉलोनी, टोंक रोड,  
सवाईमाधोपुर (राजस्थान) - 322 001

खटीकों की प्यारु के पास, फतेहपुर रोड,  
सीकर (राजस्थान) - 332 001

13, Lajpat Nagar, Scheme No. 2,  
ALWAR (Rajasthan) - 301 001

First Floor, Khadi Flex Bhawan,  
Housing Board Tiraha, Udaipur Road,  
BANSWARA (Rajasthan) - 327 001

Kota Road, Baran,  
Dist. BARAN (Rajasthan) - 325 205

1, Krishna Nagar,  
BHARATPUR (Rajasthan) - 321 001

Lok Pida Complex, Sector - 8,  
R.C. Vyas Colony,  
BHILWARA (Rajasthan) - 311 001

IIInd Floor, Mira Market, Rajiv Colony,  
CHITTORGARH (Rajasthan) - 312 001

Khemka Bhawan, Station Road,  
CHURU (Rajasthan) - 331 001

D-14K, Indra Nagar, Mandawa Mor  
JHUNJHUNU (Rajasthan) - 333 001

9, A-B, Near Chhavani Circle, Jhalawar Road  
KOTA (Rajasthan) - 324 007

Plot No. 130, Ward No. 15, Near Gaushala,  
Khetari Road, NEEM KA THANA,  
Dist. SIKAR (Rajasthan) - 332 713

2, Bal Mandir Colony, Tonk Road,  
SAWAIMADHOPUR (Rajasthan) -322 001

Near Khatikan Piao, Fatehpur Road,  
SIKAR (Rajasthan) - 332 001





वित्तीय विवरण...

Financials...





प्रारूप-ए / Form "A"  
बड़ौदा राजस्थान क्षेत्रीय ग्रामीण बैंक  
Baroda Rajasthan Kshetriya Gramin Bank  
31 मार्च 2016 का तुलन पत्र  
Balance Sheet as on 31st March 2016

(000's अनअंकित Omitted)

		अनुसूची Schedule	31.03.2016 को As on 31.03.2016	31.03.2016 को As on 31.03.2015
<b>पूंजी और दायित्व</b>	<b>CAPITAL &amp; LIABILITIES</b>			
पूंजी	Capital	1	3093380	80000
आरक्षितियां और अधिशेष	Reserve & Surplus	2	5106105	4661057
जमा राशियां	Deposits	3	99818178	90521200
उधार	Borrowings	4	12811821	19558295
अन्य देनदारियां तथा प्रावधान	Other Liabilities & Provisions	5	2141426	1972871
शेयर केपीटल डिपोजिट	Share Capital Deposit		-	3013380
<b>योग</b>	<b>TOTAL</b>		<b>122970910</b>	<b>119806803</b>
<b>आस्तियां</b>	<b>ASSETS</b>			
भारतीय रिजर्व बैंक में नकदी	Cash & balances with Reserve			
एवं अतिशेष	Bank of India	6	4482035	4022971
बैंको में अतिशेष और मांग तथा	Balances with Banks & money			
अल्प सूचना पर प्राप्य धन	at call and short notice	7	13499250	22325077
विनिधान	Investments	8	22005316	19310454
अग्रिम	Advances	9	78686979	70633451
स्थिर आस्तियां	Fixed Assets	10	194319	208997
अन्य आस्तियां	Other Assets	11	4103011	3305853
<b>योग</b>	<b>TOTAL</b>		<b>122970910</b>	<b>119806803</b>
समाश्रित दायित्व	Contingent Liabilities	12	303580	266601
संग्रहण के लिये बिल	Bills for Collection		522057	605097
महत्वपूर्ण लेखा नीतियां	Significant Accounting policies	17		
लेखों पर टिप्पणियां	Notes on Accounts	18		
उपर दर्शायी गयी अनुसूचियां तुलन -पत्र का ही एक भाग है				

वास्ते-एबीएम एण्ड कम्पनी

सनदी लेखाकार FRN 006266C	ह./— एस.के. अरोड़ा निदेशक	ह./— देवकी नन्दन शर्मा निदेशक	ह./— डॉ. ए.के. सूद निदेशक	ह./— के.पी. सिंह अध्यक्ष
ह./— अशोक कुमार गुप्ता साझेदार मेम्बरशिप नं. 075947	ह./— आर.के.सिंह निदेशक	ह./— भरत मारन निदेशक	ह./— किशोर कुमार निदेशक	ह./— बी.एस.जाट निदेशक
ह./— अशोक कुमार जायसवाल महाप्रबन्धक	ह./— दीप्ति कुलश्रेष्ठ वरिष्ठ प्रबन्धक (लेखा व निवेश)	ह./— अंजनी कुमार दीपक मुख्य प्रबन्धक (समन्वय)	ह./— अशोक कुमार जायसवाल महाप्रबन्धक	ह./— जय प्रकाश सैनी निदेशक
स्थान : अजमेर				
दिनांक : 24.05.2016				



**प्रारूप-बी / Form "B"**  
**बड़ौदा राजस्थान क्षेत्रीय ग्रामीण बैंक**  
**Baroda Rajasthan Kshetriya Gramin Bank**  
**31.03.2016 को समाप्त अवधि का लाभ हानि खाता**  
**Profit & Loss Account for the Period ended 31.03.2016**

(000's अनअंकित Omitted)

		अनुसूची क्र. Schedule No.	31.03.2016 को As on 31.03.16	31.03.2015 को As on 31.03.2015
<b>आय</b>	<b>INCOME</b>			
अर्जित आय	Interest earned	13	11220007	10488323
अन्य आय	Other Income	14	682908	624975
<b>योग</b>	<b>TOTAL</b>		<b>11902915</b>	<b>11113298</b>
<b>व्यय</b>	<b>EXPENDITURE</b>			
व्यय किया गया ब्याज	Interest Expended	15	7020691	6251856
परिचालन व्यय	Operating Expenses	16	3160266	2879839
अन्य उपबन्ध और आकस्मिक व्यय	Other Provisions & Contingencies		1041373	51206
आयकर प्रावधान	Provisions for Income Tax		235537	656143
<b>योग</b>	<b>TOTAL</b>		<b>11457867</b>	<b>9839044</b>
<b>लाभ / हानि</b>	<b>PROFIT/LOSS</b>			
वर्ष का शुद्ध लाभ	Net Profit for the year		445048	1274254
अग्रणीत लाभ	Profit brought forward		3063779	2108089
<b>योग</b>	<b>TOTAL</b>		<b>3508827</b>	<b>3382343</b>
<b>विनियोग</b>	<b>APPROPRIATIONS</b>			
अन्तरण –	Transfer to -			
कानूनी आरक्षितियों को	Statutory Reserves		111262	318564
अन्य आरक्षितियों को	Other Reserves			
सरकार/प्रस्तावित लाभांशों को	Govt./Proposed Dividend			
अतिशेष जो आगे तुलन-पत्र में ले जाया गया	Balance Carried over to Balance Sheet		3397565	3063779
<b>योग</b>	<b>TOTAL</b>		<b>3508827</b>	<b>3382343</b>
महत्वपूर्ण लेखा नीतियां	Significant Accounting Policies	17		
लेखों पर टिप्पणियां	Notes on Accounts	18		

The Schedules referred to above form an integral part of the Profit & Loss Account

**For- ABM & Co.**  
Chartered Accountants  
FRN 006266C

**Sd/-**  
**S.K. Arora**  
**Director**

**Sd/-**  
**Devki Nandan Sharma**  
**Director**

**Sd/-**  
**Dr. A.K. Sood**  
**Director**

**Sd/-**  
**K.P.Singh**  
**Chairman**

**Sd/-**  
**Ashok Kumar Gupta**  
**Partner**  
Membership No. 075947

**Sd/-**  
**R.K. Singh**  
**Director**

**Sd/-**  
**Bharat Maran**  
**Director**

**Sd/-**  
**Kishor Kumar**  
**Director**

**Sd/-**  
**B.S.Jat**  
**Director**

**Sd/-**  
**Jai Prakash Saini**  
**Director**

**Sd/-**  
**Deepti Kulshrestha**  
**Sr. Manager**  
(Acc.&Investment)

**Sd/-**  
**Anjani Kumar Deepak**  
**Chief Manager (Co-ord.)**

**Sd/-**  
**Ashok Kumar Jaiswal**  
**General Manager**

Place : Ajmer  
Date : 24.05.2016



## अनुसूची-1 पूंजी / SCHEDULE- 1 - CAPITAL

			(000's अनअंकित Omitted)	
			31.03.16 को	31.03.15 को
			As on 31.03.16	As on 31.03.15
I	राष्ट्रीय बैंकों के लिये पूंजी (केन्द्रीय सरकार के पूर्ण स्वामित्व में)	FOR NATIONALISED BANK Capital (Fully owned by Central Government)	—	—
II	भारत के बाहर निगमित बैंकों के लिए	FOR BANKS INCORPORATED OUTSIDE INDIA	—	—
	<b>योग</b>	<b>TOTAL</b>	—	—
III	अन्य बैंकों के लिये	FOR OTHER BANKS		
	प्राधिकृत पूंजी (10 / — रु. प्रति शेयर वाले 30,93,37,980 शेयर)	Authorised Capital (30,93,37,980 Shares of Rs.10/-each)	3093380	100000
	पुरोधृत पूंजी (10 / — रु. प्रति शेयर वाले 30,93,37,980 शेयर)	Issued Capital (30,93,37,980 Shares of Rs.10/-each)	3093380	80000
	प्रतिश्रुत पूंजी (10 / — रु. प्रति शेयर वाले 30,93,37,980 शेयर)	Subscribed Capital (30,93,37,980 Shares of Rs.10/-each)	3093380	80000
	आहृत पूंजी (10 / — रु. प्रति शेयर वाले 30,93,37,980 शेयर)	Called-up Capital (30,93,37,980 Shares of Rs.10/-each)	3093380	80000
	घटाईये : आहृत असमादत राशियां	LESS : Calls unpaid	—	—
	जोड़िये : समप्रहत शेयर	Add : Forfeited Shares	—	—

## अनुसूची-2 आरक्षितियां और अधिशेष / SCHEDULE-2 RESERVES & SURPLUS

			(000's अनअंकित Omitted)	
			31.03.16 को	31.03.15 को
			As on 31.03.16	As on 31.03.15
I	कानूनी आरक्षितियां	Statutory Reserves	1242426	1131164
II	पूंजी आरक्षितियां	Capital Reserves	—	—
III	शेयर प्रीमियम	Share Premium	—	—
IV	राजस्व और अन्य आरक्षितियां	Revenue & Other Reserves	466114	466114
V	लाभ-हानि का अतिशेष	Balance in Profit and Loss A/c	3397565	3063779
	<b>योग</b>	<b>TOTAL</b>	<b>5106105</b>	<b>4661057</b>





### अनुसूची-3 निक्षेप / SCHEDULE - 3 - DEPOSITS

(000's अनअंकित Omitted)

		31.03.16 को As on 31.03.16	31.03.15 को As on 31.03.15
I	मांग निक्षेप क. बैंकों से ख. अन्य से	Demand Deposits From banks From Others	
		53165 1278113	221897 1438120
II	बचत बैंक निक्षेप	Savings Bank Deposits	50329372
III	कालिक निक्षेप क. बैंकों से ख. अन्य से	Term Deposits From banks From Others	
		235192 47922336	390551 42624008
	<b>योग</b>	<b>TOTAL</b>	
		<b>99818178</b>	<b>90521200</b>

### अनुसूची-4 उधार / SCHEDULE-4 - BORROWINGS

(000's अनअंकित Omitted)

		31.03.16 को As on 31.03.16	31.03.15 को As on 31.03.15
I	भारत में उधार i भारतीय रिजर्व बैंक ii अन्य बैंक iii अन्य संस्थान और अभिकरण	Borrowings in India Reserve Bank of India Other Banks Other Institutions and agencies	
		— 13530 12798291	— 2369335 17188960
II	भारत के बाहर से उधार	Borrowings outside India	—
	<b>योग (I+II)</b>	<b>TOTAL</b>	
		<b>12811821</b>	<b>19558295</b>
	उपर I और II में सम्मिलित प्रतिभूत उधार	Secured borrowings included in I & II above	
		12811821	19558295

### अनुसूची-5 अन्य दायित्व और उपबन्ध / SCHEDULE-5 OTHER LIABILITIES AND PROVISIONS

(000's अनअंकित Omitted)

		31.03.16 को As on 31.03.16	31.03.15 को As on 31.03.15
I	सदेय बिल	Bills Payable	137467
II	प्रोद्भूत ब्याज	Interest accrued	718472
III	अन्य (प्रावधानों सहित)	Others (Including provisions)	1285487
	<b>योग</b>	<b>TOTAL</b>	
		<b>2141426</b>	<b>1972871</b>



अनुसूची-6 भारतीय रिजर्व बैंक में नकदी और अतिशेष

SCHEDULE - 6 CASH AND BALANCES WITH RESERVE BANK OF INDIA

(000's अनअंकित Omitted)

		31.03.16 को	31.03.15 को
		As on 31.03.16	As on 31.03.15
I	हाथ नगदी Cash in Hand	506255	535191
II	भारतीय रिजर्व बैंक में चालू खातों में अतिशेष Balances with Reserve Bank of India in Current Account	3975780	3487780
	योग TOTAL	4482035	4022971

अनुसूची-7 बैंक में अतिशेष और मांग पर तथा अल्प सूचना पर प्राप्य धन

SCHEDULE-7- BALANCES WITH BANKS & MONEY AT CALL & SHORT NOTICE

(000's अनअंकित Omitted)

		31.03.16 को	31.03.15 को
		As on 31.03.16	As on 31.03.15
I	भारत में IN INDIA		
i	बैंकों में अतिशेष Balances with Banks		
	(क) चालू खातों में In Current Accounts	764544	597564
	(ख) अन्य जमा खातों में In Other Deposit Accounts	12734706	21727513
ii	मांग पर और अल्प सूचना पर प्राप्य धन Money at call and short notice		
	(क) बैंकों के पास With Banks	—	—
	(ख) अन्य संस्थाओं में With Other Institutions	—	—
	योग TOTAL	13499250	22325077
II	भारत के बाहर OUTSIDE INDIA	—	—



## अनुसूची-8 विनिधान / SCHEDULE - 8 INVESTMENTS

(000's अनअंकित Omitted)

		31.03.16 को As on 31.03.16	31.03.15 को As on 31.03.15
I	भारत में विनिधान Investments in India		
	i सरकारी प्रतिभूतियां Government Securities	21821649	19076787
	ii अन्य अनुमोदित प्रतिभूतियां Other approved securities	—	—
	iii शेयर Shares	472	472
	iv डिबेन्चर और बंधपत्र Debentures & Bonds	182195	182195
	v समनुषंगी और / अथवा सह उद्यम Subsidiaries and/or joint ventures	—	—
	vi अन्य (म्यूचुअल फण्ड) Others (Mutual Fund)	1000	51000
	<b>योग TOTAL</b>	<b>22005316</b>	<b>19310454</b>
II	भारत के बाहर विनिधान Investment outside India	—	—

## अनुसूची-9 अग्रिम / SCHEDULE-9-ADVANCES

(000's अनअंकित Omitted)

		31.03.16 को As on 31.03.16	31.03.15 को As on 31.03.15
A	i) कय किये गये, मिती काटे पर भुगतान किये गये विनिमय पत्र Bills purchased and discounted	690	17042
	ii) रोकड उधार, ओवर ड्राफ्ट और मांग पर प्रति संदेय उधार Cash - Credits, Overdrafts and loans repayable on demand	67104140	60310460
	iii) आवधि उधार Term Loans	11582149	10305949
	<b>योग TOTAL</b>	<b>78686979</b>	<b>70633451</b>
B	i) मूर्त आस्तियों द्वारा प्रतिभूत Secured by tangible assets	73493096	64016507
	ii) बैंक / सरकारी प्रत्याभूतियों द्वारा संरक्षित Covered by Bank/Govt. Guarantees		
	iii) अप्रतिभूत Unsecured	5193883	6616944
	<b>योग TOTAL</b>	<b>78686979</b>	<b>70633451</b>
C	I भारत में अग्रिम Advances in India		
	i) पूर्विकता सेक्टर Priority Sectors	60321438	54516170
	ii) पब्लिक सेक्टर Public Sector	—	—
	iii) बैंक Banks	—	—
	iv) अन्य Others	18365541	16117281
	II भारत के बाहर अग्रिम Advances outside India	—	—
	<b>योग TOTAL</b>	<b>78686979</b>	<b>70633451</b>



## अनुसूची-10 स्थिर आस्तियां / SCHEDULE - 10 FIXED ASSETS

			(000's अनअंकित Omitted)	
			31.03.16 को As on 31.03.16	31.03.15 को As on 31.03.15
I	परिसर	Premises	22239	16439
II	अन्य स्थिर आस्तियाँ (फर्नीचर और फिक्चर सहित) 1 अप्रैल की लागत पर	Other Fixed Assets (Including furniture and fixtures) At cost as on 1st April of the current year	704317	569895
	वर्ष के दौरान परिवर्धन	Additions during the Year	273757	140918
	वर्ष के दौरान कटौतियां	Deductions during the Year	202040	6496
	अद्यतन अवक्षयण	Depreciation to date	603954	511759
योग		TOTAL	194319	208997

## अनुसूची-11 अन्य आस्तियां / SCHEDULE-11 OTHER ASSETS

			(000's अनअंकित Omitted)	
			31.03.16 को As on 31.03.16	31.03.15 को As on 31.03.15
I	अन्तर कार्यालय समायोजन (शुद्ध)	Inter-Office adjustment (Net)	—	—
II	प्रोद्भुत ब्याज	Interest accrued	1715739	1691012
III	अग्रिम रूप से संदत्त कर/स्रोत पर काटा गया कर	Tax paid in advance / Tax deducted at source	306682	248918
IV	लेखन सामग्री और स्टाम्प	Stationery & stamps	14210	10740
V	दावों की सन्तुष्टि में प्राप्त की गयी गैर बैंककारी आस्तियां	Non-banking assets acquired in satisfaction of claims	—	—
VI	अन्य	Others	2066380	1355183
योग		TOTAL	2066380	3305853

## अनुसूची-12 समाश्रित दायित्व / SCHEDULE-12 CONTINGENT LIABILITIES

			(000's अनअंकित Omitted)	
			31.03.16 को As on 31.03.16	31.03.15 को As on 31.03.15
I	बैंक के विरुद्ध दावे जिन्हें ऋण के रूप में स्वीकार नहीं किया गया है	Claims against the bank not acknowledged as debts	—	29713
II	भागतः संदत्त विनिधानों के लिये दायित्व	Liability for partly paid investments	—	—
III	विद्यमान अग्रिम विनिमय संविदाओं बाबत दायित्व	Liability on account of outstanding forward exchange contracts	—	—
IV	संघटकों की ओर से दी गयी प्रतिभूतियां	Guarantee given on behalf of constituents		
	भारत में	In India	—	—
	भारत के बाहर	Outside India	—	—
V	प्रतिग्रहण, पृष्ठांकन और अन्य बाध्यताएं	Acceptances, endorsement and other obligations	239939	189587
VI	अन्य मदें, जिनके लिये बैंक समाश्रित रूप से उत्तरदायी है	Other items for which the bank is contingently liable		
VII	जमाकर्ता शिक्षा एवं जागरूकता निधि	DEAF	63641	47301
योग		TOTAL	303580	266601



अनुसूची-13. अर्जित ब्याज / SCHEDULE - 13 INTEREST EARNED

(000's अनअंकित Omitted)

			31.03.16 को	31.03.15 को
			As on 31.03.16	As on 31.03.15
I	अग्रिमों / विनिमय पत्रों पर ब्याज / मिती काटा	Interest/ discount on advances/bills	7612475	6943853
II	विनिधानों पर आय	Income on Investments	1648398	1522547
III	अंतर बैंक निधियों पर ब्याज	Interest on Inter bank funds	1959134	2021923
IV	अन्य	Others	—	—
	योग	TOTAL	11220007	10488323

अनुसूची-14. अन्य आय / SCHEDULE-14 OTHER INCOME

(000's अनअंकित Omitted)

		31.03.16 को As on 31.03.16	31.03.15 को As on 31.03.15	
I	कमीशन, विनिमय और दलाली	Commission, Exchange and Brokerage	43096	24928
II	विनिधानों के विक्रय पर लाभ	Profit on Sale of Investments	—	72931
	घटाइये:विनिधानों के विक्रय पर हानि	Less: Loss on Sale of Investments	—	—
III	विनिधानों के पुनर्मूल्यांकन पर लाभ	Profit on revaluation of investments	—	—
	घटाइये : विनिधानों के पुनर्मूल्यांकन पर हानि	Less : Loss on revaluation of investments	—	—
IV	भूमि, भवनों और अन्य आस्तियों के विक्रय पर लाभ	Profit on sale of land buildings and others assets	388	269
	घटाइये : भूमि, भवनों और अन्य आस्तियों के विक्रय पर हानि	Less : Loss on sale of land, buildings and other assets	118	249
V	विनिमय संव्यवहारों पर लाभ	Profit on exchange transactions	—	—
	घटाइये : विनिमय संव्यवहारों पर हानि	Less: Loss on exchange transactions	—	—
VI	विदेश / भारत में स्थापित समनुषंगियों / कम्पनियों और / अथवा सह उद्यमों से लाभांशों आदि के रूप में अर्जित आय	Income earned by way of dividends etc. from subsidiaries/ companies and /or joint ventures abroad / in India	—	—
VII	प्रकीर्ण आय	Miscellaneous Income	639542	527096
	<b>योग</b>	<b>TOTAL</b>	<b>682908</b>	<b>624975</b>





### अनुसूची-15. व्यय किया गया ब्याज / SCHEDULE - 15 INTEREST EXPENDED

			(000's अनअंकित Omitted)	
			31.03.16 को As on 31.03.16	31.03.15 को As on 31.03.15
I	निक्षेपों पर ब्याज	Interest on Deposits	5879813	5203925
II	अन्तर बैंक उधारों पर ब्याज	Interest on inter bank borrowings	1140878	1047931
III	अन्य	Others	—	—
योग		<b>TOTAL</b>	<b>7020691</b>	<b>6251856</b>

### अनुसूची-16. परिचालन व्यय / SCHEDULE-16 OPERATING EXPENSES

			(000's अनअंकित Omitted)	
			31.03.16 को As on 31.03.16	31.03.15 को As on 31.03.15
I	कर्मचारियों को भुगतान और उनके लिए व्यवस्था	Payments to and provisions for employees	2392801	2155540
II	भाटक, कर और रोशनी	Rent, taxes and Lighiting	88301	69983
III	मुद्रण और लेखन सामग्री	Printing and Stationary	24729	21576
IV	विज्ञापन और प्रचार	Advertisement and publicity	213	559
V	बैंक की सम्पत्ति पर अवक्षयण	Depreciation on Bank's property	98646	66753
VI	निदेशकों की फीस, भत्ते और व्यय	Director's fees, allowances and expenses	62	46
VII	अंकेक्षकों की फीस और व्यय	Auditor's fees and expenses	6274	7579
VIII	विधि प्रभार	Law charges	4825	1804
IX	डाक महसूल, तार और टेलीफोन आदि	Postages, Telegrams, Telephones etc.	19373	16132
X	मरम्मत और अनुरक्षण	Repairs and maintenance	32569	27460
XI	बीमा	Insurance	100742	85466
XII	अन्य व्यय	Other Expenditure	391731	426941
योग		<b>TOTAL</b>	<b>3160266</b>	<b>2879839</b>

### अति.अनुसूची-उपबन्ध और आकस्मिक व्यय / ADD.SCHEDULE- PROVISION & CONTENGENCE NCIES (P&L)

			(000's अनअंकित Omitted)	
			31.03.16 को As on 31.03.16	31.03.15 को As on 31.03.15
I	विगत वर्षों का आयकर भुगतान	Income Tax Paid for earlier years	4153	20944
II	आयकर / अग्रणीत कर	Income Tax defered Tax	—	3478
III	मानक आस्तियों हेतु प्रावधान	Prov. For P.A.	30700	26604
IV	गैर निष्पादक आस्तियों हेतु प्रावधान	Prov. For NPA	1005100	—
V	धोखाधड़ी हेतु प्रावधान	Provision for Fraud	1420	180
योग		<b>TOTAL</b>	<b>1041373</b>	<b>51206</b>



## अनुसूची-17

## Schedule – 17

### 31 मार्च 2016 को समाप्त वर्ष के लिए मुख्य लेखांकन नीतियां

#### 1. तैयारी का आधार

संलग्न वित्तीय विवरण लागत मूल्य के आधार पर तैयार किये गए हैं एवं देश में प्रचलित सामान्यतया स्वीकार्य लेखा प्रक्रियाओं एवं वैधानिक प्रावधानों की पुष्टि करते हैं।

#### 2. अनुमानों का प्रयोग

आवश्यक अनुमान एवं मान्यता के आधार पर आस्तियों व देयताओं (समाश्रित देयता सहित) की राशि एवं आय-व्यय का वित्तीय विवरण बनाना होता है। प्रबंधन को विश्वास है कि इन वित्तीय विवरणों को तैयार करने में प्रयोग में लाये गए अनुमान विवेकसम्मत एवं समुचित हैं।

#### 3. विनियोग

I. समस्त विनियोग भारतीय रिजर्व बैंक, नाबार्ड एवं प्रायोजक बैंक द्वारा जारी दिशा निर्देशों के अनुरूप किये गए हैं। विनियोग को तीन श्रेणियों यथा परिपक्वता तक धारित, विक्रय के लिए उपलब्ध व लेनदेन हेतु धारित में वर्गीकृत किया गया है एवं खातों में छः वर्गों में प्रकट किया गया है—

A. परिपक्वता तक धारित — निवेश जो परिपक्वता तक रखने के उद्देश्य से प्राप्त किये गये हैं।

B. लेनदेन हेतु धारित — निवेश जो लेनदेन के उद्देश्य से प्राप्त किये गये हैं।

C. विक्रय के लिये उपलब्ध — ऐसे निवेश जो उपरोक्त A व B के अन्तर्गत नहीं आते हैं तथा जो न तो लेनदेन प्रयोजनार्थ एवं न ही परिपक्वता तक रखने के उद्देश्य से प्राप्त किये गये हैं।

II. भारतीय रिजर्व बैंक के निर्देशानुसार प्रतिभूतियों में निवेशों को तुलन पत्र की तिथि में पूंजीकरण राशि को घटाते हुए दर्शाया गया है।

III. विनियोगों पर आय की गणना/प्रावधान लागू ब्याज दरों पर वास्तविक प्राप्त ब्याज/अर्जित ब्याज के अनुसार की गई है।

IV. नाबार्ड एवं भारतीय रिजर्व बैंक के निर्देशानुसार प्रतिभूतियों में विनियोगों पर प्रीमियम राशि को अवशिष्ट परिपक्वता अवधि में पूंजीकृत किया गया है।

V. परिपक्वता तक धारित श्रेणी की एसएलआर प्रतिभूतियों को बाजार दर पर मूल्यांकित नहीं किया गया है एवं इन्हें जब तक अंकित मूल्य से अधिक नहीं हैं, अधिग्रहण मूल्य पर दर्शाया गया है एवं अंकित मूल्य से अधिक होने पर प्रीमियम को अवशिष्ट परिपक्वता अवधि में पूंजीकृत किया गया है। “परिपक्वता तक धारित” विनियोग निर्धारित सीमा से अधिक नहीं है। भारतीय रिजर्व बैंक ने परिपक्वता पर धारित श्रेणी की एसएलआर प्रतिभूतियों की सीमा शुद्ध मांग एवं आवधिक देयताओं के 24% से क्रमिक रूप से 22% तक घटायी है।

VI. परिपक्वता तक धारित श्रेणी की SLR प्रतिभूतियों के अतिरिक्त सभी Non SLR प्रतिभूतियों को स्क्रिपवार बाजार दर पर

### Significant Accounting Policies for the year ended March 2016

#### 1. Basis of Preparation :

The accompanying financial statements have been prepared by following the going concern concept on the historical cost basis and conform to the statutory provisions and generally accepted accounting Principles prevailing in the country, save as otherwise stated.

#### 2. Use of Estimates

The preparation of financial statements requires the management to make estimates and assumptions considered in reported amount of assets and liabilities (including contingent liabilities) as of date of the financial statements and the reported income and expenses for the reporting period. Management believes that the estimates used in the preparation of the financial statements are prudent and reasonable.

#### 3. Investments :

(i) Investments have been made as per the guidelines issued by RBI, NABARD & Sponsor Bank. Investments are classified in three categories viz. Held to Maturity, Available for Sale & Held for Trading and are disclosed in the Balance Sheet in six classifications.

(a) "Held to Maturity" comprising investments acquired with the intention to hold them till maturity.

(b) "Held for Trading" comprising investments acquired with the intention to trade.

(c) "Available for Sale" comprising investments not covered by (a) and (b) above i.e. those which are acquired neither for trading purpose nor for being held till maturity.

(ii) Investments in securities are shown net of amortisation of Premium as on date of Balance Sheet as per RBI guidelines.

(iii) The income on investments has been computed / provided for on the basis of actual interest earned/ accrued at the applicable rate of interest.

(iv) As per NABARD and RBI guidelines premium on investments have been amortised, over the remaining period of maturity.

(v) Investments classified under Held to Maturity category in SLR category is not marked to market basis and is carried at acquisition cost unless it is more than the face value, in which case the premium is amortised over the remaining period to maturity. The investments included under 'Held to Maturity' does not exceed the prescribed limit. RBI has reduced the



मूल्यांकित किया गया है। निवेश की सभी छः श्रेणियों के लिए प्रत्येक श्रेणी का मूल्य, मूल्य ह्रास / मूल्य संवर्धन को समेकित किया है, यदि किसी श्रेणी में मूल्य ह्रास राशि है तो इसका प्रावधान किया गया है किंतु शुद्ध मूल्य संवर्धन को छोड़ दिया गया है।

#### 4. अग्रिमः

- a) अग्रिमों को उत्पादक, अनुत्पादक, संदिग्ध एवं ह्रासित आस्तियों के रूप में वर्गीकृत किया गया है तथा इन आस्तियों पर राष्ट्रीय कृषि और ग्रामीण विकास बैंक के नवीनतम परिपत्र क्रमांक RPCD.CO.RRB.NO. BC.105/ 03.05.34/2004-05 दिनांक 17.06.2005 में निर्धारित विवेकपूर्ण लेखा नियमों के अनुसार प्रावधान किया गया है।

I.	उत्पादक आस्तियां –	
i.	कृषि एवं एस.एम.ई.	– 0.25%
ii.	व्यावसायिक स्थावर सम्पदा	– 1.00%
iii.	अन्य	– 0.40%
II.	अनुत्पादक आस्तियां –	
	– रक्षित भाग का 10%	
	+	
	– अरक्षित भाग का 20%	
III.	संदिग्ध आस्तियां :-	
i.	डी-I – रक्षित भाग का 20%	
	+	
	अरक्षित भाग का 100%	
ii.	डी-II – रक्षित भाग का 30%	
	+	
	अरक्षित भाग का 100%	
iii.	डी-III – रक्षित व अरक्षित भाग का 100%	
iv.	ह्रासित आस्तियां – 100%	

क्र.सं.	अग्रिमों की श्रेणी	आधार
1.	उत्पादक आस्तियां	खाते जो गैर निष्पादक आस्तियां नहीं हैं।
2.	अनुत्पादक आस्तियां	01.04.2015 से 31.03.2016 के बीच की गैर निष्पादक आस्तियां
3.	संदिग्ध I	01.04.2014 से 31.03.2015 के बीच की गैर निष्पादक आस्तियां
4.	संदिग्ध II	01.04.2012 से 31.03.2014 के बीच की गैर निष्पादक आस्तियां
5.	संदिग्ध III	31.03.2012 या पहले की गैर निष्पादक आस्तियां
6.	ह्रासित आस्तियां	आस्तियां जो ह्रासित श्रेणी में वर्गीकृत हैं एवं जिनमें ऋण आस्तियों का मूल्य बकाया ऋण की तुलना में शून्य या 10% से कम है।

- b) अग्रिमों को, ऋणों पर वांछित प्रावधान, ब्याज उचंचत, Suit Filed विविध जमा में प्राप्त राशि व प्राप्त दावा राशियों को घटाकर शुद्ध दर्शाया गया है।
- c) उत्पादक ऋणों पर बनाया गया प्रावधान तुलन-पत्र की अनुसूची 5 'अन्य दायित्व और प्रावधान' मद में दर्शाया गया है।
- d) बैंक द्वारा प्रदान किये गये ऋण एवं अग्रिमों के विरुद्ध प्रतिभूतियों की उपलब्धता एवं मूल्यांकन का सत्यापन, प्रबन्धन द्वारा किया गया है, जिसे अंकेक्षकों द्वारा विश्वसनीय पाया गया है।

ceiling on SLR securities under the HTM category from 24 per cent on NDTL to 22.0 per cent in a graduated manner.

- (vi) Other than SLR Securities in HTM category, all Non SLR investments are marked to Market scrip wise. Depreciation /appreciation for each of six classification is aggregated, net depreciation, if any, for each classification is provided for, but net appreciation is ignored.

#### 4. Advances :

- (A) Advances are classified as Standard, Sub standard, Doubtful, and Loss assets and Provisions for losses are made on these assets, as per the Prudential Norms fixed by NABARD norms as under latest circular No. RPCD.CO.RRB. No.BC. 105/03.05. 34/2004-05 dated 17th June 2005.

##### (i) Standard Assets: -

(i)	Agriculture & SME	- 0.25%
(ii)	Commercial Real Estate	- 1.00%
(iii)	Others	- 0.40%

##### (ii) Sub Standard Assets :

10% (On secured portion)	
+	
20% (On unsecured portion)	

##### (iii) Doubtful Assets :-

(i) D - I	- 20% of secured portion.
	+
	- 100% of unsecured portion
(ii) D - II	- 30% of secured portion.
	+
	- 100% of unsecured portion.
(iii) D - III	- 100% of secured & unsecured portion
(iv) Loss Assets	- 100%

Sr. No.	Category of Advances	Basic
1	Standard Assets	Accounts which is not NPA
2	Sub-Standard Assets	NPA during 01.04.2015 to 31.03.2016
3	DI	NPA during 01.04.2014 to 31.03.2015
4	DII	NPA during 01.04.2012 to 31.03.2014
5	DIII	NPA as on 30.03.2012 or before
6	Loss Assets	Classified as loss assets and in which assets value of loan is nil or less than 10% of outstanding loan amount.

- (B) Advances are net of specific loan provisions, interest suspense, amount received and held suit filed Sundry Deposits and Claim Received.
- (C) Provision made for standard assets is shown under the head "OTHERS (including provisions)" in Schedule - 5 "OTHER LIABILITIES AND PROVISIONS" of the Balance Sheet.



- e) अवमानक खातों के मामले में वसूल नहीं की गई ब्याज राशि को आय नहीं माना गया है, यदि वास्तविक वसूल नहीं हुई है, तो इसे आय निर्धारण एवं आस्ति वर्गीकरण मानदण्डों के अनुसार संबंधित ऋण खाते में जमा करते हुए विपरीत प्रविष्टि पारित की गई है।
- f) नाबार्ड के निर्देशानुसार कृषकों को वित्त वर्ष 2014-15 एवं 2016-16 के दौरान ₹ 3.00 लाख तक के फसली ऋण 7 प्रतिशत ब्याज पर दिए गए हैं। 2 प्रतिशत ब्याज अनुदान राशि नाबार्ड से सबवेंशन के रूप में दावा योग्य है। इसके अलावा समय पर केसीसी ऋण का भुगतान करने वाले कृषकों को 3 प्रतिशत ब्याज राहत प्रदान की गई है एवं यह राशि भारत सरकार से प्राप्त ब्याज सहायता के रूप में दर्शायी गई है, जो नाबार्ड से दावा योग्य है। नाबार्ड से प्राप्य सबवेंशन, किसानों को उत्पादन व पोस्ट हारवेस्ट (फसल उपरान्त) प्रयोजनार्थ दी गई सीमा पर देय है।

### 5. स्थायी सम्पत्तियाँ एवं मूल्यहास :-

स्थायी सम्पत्तियों (कम्प्यूटर के अतिरिक्त) पर मूल्य हास कम्पनी अधिनियम, 2013 के अनुरूप घटती हुई पद्धति से लगाया गया है। कम्प्यूटर पर 33.33 सरल रेखीय पद्धति से मूल्यहास गणना की गई है।

नये कम्पनी अधिनियम 2013 के अनुसार 01 अक्टूबर 2013 से संशोधन किया गया है वर्ष के दौरान मूल्यहास पद्धति में परिवर्तन किया गया है एवं बैंक के पास विभिन्न प्रकार की बहुत सारी सम्पत्तियाँ हैं। पुराने कम्पनी अधिनियम के अनुसार सम्पत्ति के ब्लॉक अनुसार वर्तमान में नये कम्पनी अधिनियम 2013 के अनुसार प्रत्येक सम्पत्ति हेतु पृथक-पृथक मूल्य हास की गणना ही गई है। अतः परिवर्तन का लाभ पर वास्तविक प्रभाव का आंकलन सम्भव नहीं है। परन्तु परिवर्तन के कारण लाभ पर महत्वपूर्ण प्रभाव नहीं पड़ा है क्योंकि कुल सम्पत्तियों का एक बड़ा भाग 50.04% कम्प्यूटर हैं जिन पर मूल्यहास की गणना 33.33 सरल रेखीय पद्धति से की गई है, अतः कम्पनी अधिनियम 2013 के अनुसार किये गये संशोधन से महत्वपूर्ण प्रभाव नहीं पड़ा।

### 6. आय निर्धारण:-

- अ. निम्न मदों, जिनमें आय निर्धारण नकद आधार पर किया गया है, को छोड़कर सामान्यतया, आय व्यय का लेखा उपचय आधार पर किया गया है:-
  - i. गैर निष्पादक आस्तियों पर आय
  - ii. लॉकर किराया
  - iii. गारन्टियों पर कमीशन
  - iv. आयकर रिफण्ड पर ब्याज
  - v. बट्टाकृत एवं खरीदे गये बिलों पर ब्याज
  - vi. बीमा प्रीमियम एवं दावे
  - vii. कमीशन (बीमा कमीशन सहित) एवं विनियम
  - viii. वार्षिक रखरखाव अनुबन्ध प्रभार
  - ix. म्युचुअल फंड एवं शेयर्स पर डिविडेंड से प्राप्त आय
- ब. अपलिखित ऋण खातों/विनियोगों में वसूली को लाभ-हानि खाता विवरण में आय के रूप में लेखांकित किया गया है।
- स. वाद दायर खातों के मामलों में, कानूनी व्यय लाभ-हानि खाता विवरण से प्रभारित किये गये हैं।

- (D) Verification of existence and valuation of securities against the loans and advances made to borrowers has been done by the Management and relied upon by Auditors.
- (E) In case of Sub-standard accounts, unrecovered interest is not treated as income, if not recovered actually and the same is reversed by crediting in the respective loan accounts as per Income Recognition and Assets Classification Norms.
- (F) In accordance with instructions of NABARD crop loans up to ₹ 3 Lakh provided to farmers in financial year 2014-15 and 2015-16 @ 7% P.A, 2% interest subvention is claimable by bank from NABARD. Further 3% relief amount provided to the farmers who have timely repaid their KCC loans and the same is shown in balance sheet as subvention receivable from G.O.I. Subvention is payable on limit given for production & post-harvest purpose to Farmers.

### 5. Fixed Assets & Depreciation:

Depreciation on Fixed Assets (except Computers) have been provided for on WDV method at the rates prescribed under the companies Act 2013. In case of Computer, depreciation is provided for on Straight-Line Method at the rate of 33.33%.

Revision on the basis of the new Companies Act 2013 has been done from 1<sup>st</sup> Oct 2015. This method is change during the year and Bank have huge different type of assets. As per old Companies Act, Bank is following block of Assets method and now as per new Companies Act, working is done for individual assets basis.

Hence, actual impact on profit is not possible to work out separately. But this revision may not have material impact on the profit.

Because major portion of assets i.e. computer are 50.04% of total gross block, depreciation is being charged on 3 years Straight-Line Method, revision of the new Companies Act 2013 not expected to have material impact.

### 6. Revenue Recognition:

- a) Income & Expenditure is generally accounted for on accrual basis except in the following cases which are being accounted for, on cash basis. :-
  - I. Income on Non-Performing Assets
  - ii. Lockers Rent
  - iii. Commission on Letter of Guarantee
  - iv. Interest on Income Tax refund
  - v. Interest on Bills Purchased and Discounted
  - vi. Insurance Premium and Claims
  - vii. Commission including commission & exchange
  - viii. AMC Charges
  - ix. Dividend Income on Mutual Fund and shares.
- b) Recoveries in written off advances/investments are being accounted for as income in Statement of Profit and Loss Account





## 7. स्टाफ हित

- i. ग्रेच्युटी भुगतान अधिनियम के प्रावधानों के अनुरूप ग्रेच्युटी दायित्व का निर्धारण भारतीय जीवन बीमा निगम से प्राप्त मूल्यांकन के अनुसार किया गया है। बैंक द्वारा ग्रुप ग्रेच्युटी पॉलिसी भारतीय जीवन बीमा निगम, इण्डियाफर्स्ट लाईफ इन्श्योरेन्स कं. लि., बजाज ऑलियांज लाईफ इन्श्योरेन्स कम्पनी लि., बिरला सन लाईफ इन्श्योरेन्स कम्पनी लि., एवं पीएनबी मेटलाईफ इण्डिया इन्श्योरेन्स कम्पनी लि. से ली गई है।
- ii. बैंक द्वारा उपार्जित अवकाश के नकदीकरण हेतु दायित्व का प्रावधान भारतीय जीवन बीमा निगमसे प्राप्तमूल्यांकन के अनुसार किया गया है। उपार्जित अवकाश नकदीकरण देयता हेतु बैंक द्वारा समूह अवकाश नकदीकरण पॉलिसी भारतीय जीवन बीमा निगम, फ्यूचर जनराली इण्डिया लाईफ इन्श्योरेन्स कं. लि., बिड़ला सनलाईफ इन्श्योरेन्स कम्पनी लिमिटेड बजाज अलियांज इन्श्योरेन्स कम्पनी लिमिटेड इण्डिया फर्स्ट लाईफ इन्श्योरेन्स कम्पनी लिमिटेड अविवा लाईफ इन्श्योरेन्स कम्पनी लिमिटेड एवं HDFC स्टेण्डर्ड लाईफ इन्श्योरेन्स कम्पनी लिमिटेड से ली गई है।

## 8. आय पर कर

वैधानिक आवश्यकताओं के अनुसार आयकर प्रावधान बनाया गया है तथा तुलन पत्र तिथि को लागू विधिक प्रावधान एवं दरो के आधार पर आस्थगित कर देयता एवं आस्तियां कर योग्य आय व लेखा आय के मध्य समय अन्तर के मध्यनजर गणना की गई है।

## 9. प्रति शेयर अर्जन

बेसिक प्रति इक्विटी शेयर अर्जन की गणना शुद्ध आय को उस अवधि के लिये बकाया इक्विटी शेयरों की संख्या से विभाजित कर की गई है।

## 10. प्रावधान, आकस्मिक देयताएं व आकस्मिक आस्तियाँ

सनदी लेखाकार संस्थान के इस सम्बंध में जारी लेखा मानक 29 (आकस्मिक देयताओं एवं आकस्मिक आस्तियों के लिये प्रावधान) के अनुसार बैंक द्वारा आकस्मिक देयताओं एवं आकस्मिक आस्तियों के लिये प्रावधान विगत में हुई किसी घटना के लिये उत्पन्न हुए वर्तमान दायित्व के लिये किया जाता है। यह संभव है कि इस दायित्व के निस्तारण के लिये आर्थिक संसाधनों की आवश्यकता हो और तब इस दायित्व हेतु राशि का विश्वसनीय मूल्यांकन किया जा सके।

आकस्मिक आस्तियों को वित्तीय विवरण के लेखांकन में नहीं लिया जाता है क्योंकि इसका परिणाम ऐसी आय के निर्धारण के रूप में निकल सकता है, जिसकी कभी वसूली संभव न हो।

## 11. शुद्ध लाभ

लाभ निम्नलिखित समायोजन के पश्चात् दर्शाया गया है—

- i. अनुत्पादक आस्तियों पर प्रावधान
- ii. मानक आस्तियों पर सामान्य प्रावधान
- iii. अपलिखित खातों में प्राप्त वसूली
- iv. अन्य सामान्य एवं आवश्यक प्रावधान

- c) In case of suit filed accounts, legal expenses are charged to Statement of Profit and Loss Account.

## 7. Employee Benefits:

- (i) Gratuity Liability is provided for as per provisions of Payment of Gratuity Act, on the basis of valuation given by LIC of India. For Gratuity liability, Bank has taken Group Gratuity Policy from LIC of India, India First Life Insurance Co. Ltd., Bajaj Allianz Life Insurance Co. Ltd., Birla Sun Life Insurance Co. Ltd and PNB Metlife India insurance co. Ltd.
- (ii) Liability for Encashment of accumulated Privilege Leaves is provided on the basis of valuation given by LIC of India. For Leave Encashment liability, Bank has taken Group Leave Encashment Policy from LIC of India, Future Generali India Life Insurance Co. Ltd., Birla Sun Life Insurance Co. Ltd., Bajaj Allianz Life Insurance Co. Ltd., IndiaFirst Life Insurance Co. Ltd., AVIVA Life Insurance Co. Ltd. and HDFC Standard Life Insurance Co. Ltd.

## 8. Taxes on Income

Provision for Income Tax is made in accordance with statutory requirement and Deferred Tax assets / liability are calculated for the timing differences between taxable income and accounting income, on the basis of the tax rates and laws that have been enacted or substantively enacted as of the Balance Sheet date.

## 9. Earnings Per Share

Basic earnings per equity share have been computed by dividing net income by the number of equity shares outstanding for the period.

## 10. Provisions, Contingent Liabilities and Contingent Assets

As per AS 29 (Provisions, Contingent Liabilities and Contingent Assets) issued in this regard by the ICAI, the Bank recognizes provisions only when it has present obligation as a result of a past event, it is probable that an outflow of resources embodying economic benefits will be required to settle the obligation and when a reliable estimate of the amount of the obligation can be made.

Contingent assets are not recognized in the financial statements since this may result in the recognition of income that may not be realised.

## 11. Net Profit/Loss:

The net Profit has been arrived at after:

- i. Provision on non-performing assets.
- ii. General provision for standard assets.
- iii. Recovery made in the written off accounts.
- iv. Other usual and necessary provisions.





## अनुसूची – 18

## Schedule- 18

### लेखों पर टिप्पणियां

#### 1) कर्मचारियों को सेवानिवृत्ति लाभ

- 1.1 भविष्य निधि कोष में बैंक का अंशदान लाभ-हानि खाता विवरण को नामे कर किया गया है।
- 1.2 समूह उपदान कोष व समूह उपार्जित अवकाश नकदीकरण कोष में अंशदान लाभ-हानि खाते को नामे करते हुए LIC की गणना के आधार पर किया गया है, जैसा कि बिन्दु संख्या 1.3 में दर्शाया गया है।
- 1.3 वर्ष के दौरान बैंक ने लाभ हानि उपदान कोष हेतु प्रावधान खाते से रुपये ₹224.00 लाख का भुगतान अभिज्ञात समूह उपदान कोष में किया है तथा लाभ हानि अवकाश नकदीकरण प्रावधान खाते से ₹1790.32 लाख का भुगतान समूह अवकाश नकदीकरण हेतु किया है।
- 2) वर्ष के दौरान बैंक द्वारा प्रायोजक बैंक (बैंक ऑफ बड़ौदा) से प्रतिनियुक्त स्टाफ के वेतन एवं अन्य भत्तों के रूप में ₹255.41 लाख का भुगतान किया गया, जिसमें से ₹20.75 लाख का भुगतान बैंक अध्यक्ष को किया गया है।
- 3) बैंक की स्थायी सम्पत्तियों पर मूल्यहास बैंक के परिपत्र क्रमांक प्रका/लेखा-11/03/243 दिनांक 09.12.2015 के अनुसार किया गया है।
- 4) "अन्य दायित्व एवं प्रावधान" में उत्पादक आस्तियों पर ₹2312.34 लाख का किया गया प्रावधान सम्मिलित हैं।
- 5) विनियोगों पर आय को सरकारी प्रतिभूतियों पर भुगतान किए गए ब्याज को घटाकर दर्शाया गया है।
- 6) वित्त वर्ष के दौरान बैंक ने ₹276.09 लाख के ऋण खाते लाभ-हानि खाता विवरण को नामे कर अपलिखित किये हैं।
- 7) अवधि के दौरान बैंक को अपलिखित ऋण खातों में ₹197.74 लाख की वसूली प्राप्त हुई, जिसे लाभ-हानि खाता विवरण में जमा किया गया है।
- 8) वर्ष के दौरान बैंक ने प्रत्यक्ष कृषि अग्रिमों के विरुद्ध यस बैंक लि. को अन्तः बैंक सहभागिता प्रमाण पत्र ₹500.00 करोड़ 180 दिनों की अवधि हेतु 4.25 प्रतिशत प्रतिवर्ष ब्याज दर पर जारी किया तथा गैर प्राथमिकता प्राप्त अग्रिमों के विरुद्ध अन्तः बैंक सहभागिता प्रमाण-पत्र ₹500.00 करोड़ 180 दिनों की अवधि हेतु 10.25 प्रतिशत प्रतिवर्ष ब्याज दर पर क्रय किया है।  
बैंक ने प्रत्यक्ष कृषि अग्रिमों के विरुद्ध बैंक ऑफ बड़ौदा को भी अन्तः बैंक सहभागिता प्रमाण पत्र ₹400.00 करोड़

### Notes on Accounts

#### 1. Retirement Benefits to Employees :-

- 1.1 Bank's Contribution to Provident Fund is charged to Statement of Profit & Loss Account.
- 1.2 Contribution to Recognised Group Gratuity Fund, Group Leave Encashment Policy Fund are made on the basis of calculation given by LIC and charged to Statement of Profit & Loss Account as explained in point No. 1.3 below.
- 1.3 During the year Bank has paid ₹ 224.00 lac from "P/L Provision for Gratuity a/c" to recognized Group Gratuity Fund and ₹ 1790.32 lac for Group Leave Encashment Policy from "P/L Provision for Leave Encashment a/c".
2. During the period Bank has paid ₹ 255.41 lac as salary and other allowances to staff deputed by Sponsor Bank (Bank of Baroda) of which ₹ 20.75 lac were paid to Chairman.
3. Depreciation on Fixed Assets has been provided as per Bank's Circular No. प्रका/खाताबन्दी – 11/03/243 दिनांक 09.12.2015.
4. "Other Liabilities and Provisions" includes provision of ₹ 2312.34 lac, being the provision on standard assets.
5. Income on investments is shown as net of interest paid on Govt. securities.
6. During the financial year Bank has written off advances, amounting to ₹ 276.09 lac by debiting Statement of Profit & Loss Account.
7. Recovery of ₹ 197.74 lac received in written off Loan accounts during the period and it was credited to the Statement of Profit & Loss Account.
8. During the year Bank has issued Inter Bank Participation Certificate (IBPC) for ₹ 500.00 crores to Yes Bank Ltd. against Direct Agriculture Advances for a period of 180 days bearing interest @ 4.25 % p.a. and Bank has also purchased Non Priority Advance amounting to ₹ 500.00 crore under IBPC issued by Yes Bank Ltd. for a period of 180 days @ 10.25% p.a.  
Bank has also issued Inter Bank Participation Certificate (IBPC) for ₹ 400.00 crores to Bank of Baroda against Direct Agriculture Advances for a period of 180 days bearing interest @ 7.00 % p.a. and Bank has also purchased Non Priority Advance amounting to ₹ 400.00 crore under IBPC issued by Bank of Baroda for a period of 180 days @ 12.10% p.a.



- 180 दिनों की अवधि हेतु 7.00 प्रतिशत प्रतिवर्ष ब्याज दर पर जारी किया तथा गैर प्राथमिकता प्राप्त अग्रिमों के विरुद्ध अन्तः बैंक सहभागिता प्रमाण-पत्र ₹400.00 करोड़ 180 दिनों की अवधि हेतु 12.10 प्रतिशत प्रतिवर्ष ब्याज दर पर क्रय किया है।
- 9) भारतीय रिजर्व बैंक के निर्देशानुसार वर्ष के दौरान बैंक द्वारा सरकारी प्रतिभूतियों पर प्रीमियम राशि को प्रतिभूति की अवशिष्ट परिपक्वता अवधि में पूंजीकृत करने हेतु लाभ-हानि खाता विवरण में विनियोगों पर अर्जित ब्याज से ₹402.68 लाख नामे किये गये।
- 10) खाते में पूर्व अवधि से संबंधित आयकर ₹41.53 लाख पाये जाने के कारण, लाभ-हानि खाते में इन्हें अलग से दर्शाया गया है, जो कि इन्स्टीट्यूट ऑफ चार्टर्ड एकाउण्टेंट्स ऑफ इण्डिया द्वारा जारी लेखाकन अनुदेश (AS-5) "Net profit or Loss for the Prior Period items and Changes in accounting policies" के अनुसार अलग से दिखाया जाना वांछित है।
- 11) बैंक द्वारा वर्ष के दौरान लाभ-हानि खाता नामे करते हुए आयकर हेतु ₹2355.37 लाख का प्रावधान किया गया।
- 12) विविध आय में निरीक्षण प्रभार ₹2043.81 लाख, प्रासंगिक प्रभार ₹605.90 लाख एवं दस्तावेजीकरण व प्रोसेसिंग प्रभार ₹3125.13 लाख सम्मिलित है।
- 13) बैंक द्वारा वर्ष के दौरान सभी शाखाओं में CBS लागू करने पर रेवेन्यू खर्चों के रूप में ₹348.51 लाख व पूंजीकृत खर्चों के रूप में ₹159.28 लाख व्यय किये गये।  
पूंजीकृत CBS खर्चों को चालू वर्ष में परिशोधन किया गया है तथा चालू वर्ष में ₹365.40 लाख लाभ-हानि (परिशोधन) खाते में नामे किये गये हैं।
- 14) अवधि के दौरान आस्तगित कर आस्ति राशि ₹188.98 लाख का आकलन AS-22 के अनुसार किया गया तथा इस वर्ष के दौरान पुस्तकों में अभिज्ञात किया गया।
- 15) आंकड़े निकटतम हजार रूपयों में दर्शाये गये हैं एवं जहां आवश्यक समझा गया, वहां पुनः समूहन किया गया है।
9. As per RBI Guidelines the premium on investments in Govt. Securities has been amortized over the remaining period of maturity by debiting ₹ 402.68 lac in Statement of Profit & Loss Account Interest earned a/c on Govt. Securities during the year.
10. Income Tax of ₹ 41.53 lacs for prior period has been found in accounts, and separately shown in the Statement of Profit & Loss Account, as per Accounting Standard (AS) 5 on "**NET PROFIT OR LOSS FOR THE PRIOR PERIOD ITEMS AND CHANGES IN ACCOUNTING POLICIES**" issued by The Institute of Chartered Accountants of India.
11. Provision of ₹ 2355.37 lac for Income Tax has been made by the Bank during the year by debiting Profit and Loss A/c
12. Miscellaneous Income includes Inspection Charges ₹ 2043.81 lac, incidental Charges ₹ 605.90 lac and Documentation & Processing charges ₹ 3125.13 lac.
13. During the financial year, for implementing CBS in all the branches, Bank has incurred expenditure of ₹ 348.51 lac as revenue expenditure and ₹ 159.28 lac as Capital Expenses.  
Further capitalized CBS expenses are being amortised in the current year ₹ 365.40 lac has been debited in Statement of Profit & Loss Account CBS Expenses (Amortised).
14. Deferred Tax Assets amounting to ₹ 188.98 lac arising for the period is calculated as per AS-22 and recognized in the other income head of the books of account during the year.
15. Figures have been rounded off to nearest rupee thousand and regrouped wherever considered necessary.



1. नाबार्ड परिपत्र संख्या 104/ DOS .18/2008 दिनांक 30.06.2008 के अनुसार अतिरिक्त प्रकटीकरण दिनांक 31.03.2015 Additional Disclosure as per NABARD Circular NO. 104/ DOS .18/2008 Dt.30.06.2008 are as under:- As on 31.03.2016

**a. पूंजी Capital**

क्र.सं. S.No.	विवरण Particulars	31.03.2016	31.03.2015
i)	सीआरएआर CRAR (%)	10.20%	10.46%
ii)	सीआरएआर – टीयर I पूंजी (%) CRAR- Tier I Capital (%)	09.86%	10.14 %
iii)	सीआरएआर – टीयर II पूंजी (%) CRAR- Tier II Capital (%)	0.34%	0.32 %
iv)	<b>अंशधारिता का प्रतिशत Percentage of Shareholding of the</b>		
a	भारत सरकार Government of India	50%	50 %
b	राज्य सरकार State Government	15%	15%
c	प्रायोजक बैंक Sponsor Bank	35%	35%

**b. विनियोग Investments**

(राशि ₹ लाखों में) (₹ in lac)

क्र.सं. S.No.	विवरण Particulars	31.03.2016	31.03.2015
1	विनियोग का मूल्य Value of Investments		
i)	विनियोग का समग्र मूल्य Gross Value of Investments	220053.16	193104.54
ii)	मूल्यह्रास के लिए प्रावधान Provision for Depreciation	451.65	451.65
iii)	विनियोग का शुद्ध मूल्य Net Value of Investments	219601.51	192652.89
2	<b>विनियोग पर मूल्यह्रास हेतु रखे प्रावधान का संचलन Movement of provisions held towards depreciation on Investment.</b>		
i)	प्रारम्भिक शेष Opening Balance	451.65	451.65
ii)	<b>जोड़ें—</b> वर्ष के दौरान किये गये प्रावधान <b>Add.</b> Provisions made during the year	NIL	NIL
iii)	<b>घटाएं—</b> वर्ष के दौरान अपलिखित / पुर्नलिखित किये गये प्रावधान आधिक्य <b>Less :</b> Write off/write back of excess provisions during the year	NIL	NIL
iv)	अंतिम शेष Closing Balance	451.65	451.65



### c. रेपो लेनदेन Repo Transactions

(राशि ₹ लाखों में) (₹ in lac)

मद Item	वर्ष के दौरान न्यूनतम बकाया Minimum outstanding during the year	वर्ष के दौरान अधिकतम बकाया Maximum outstanding during the year	वर्ष के दौरान प्रतिदिन औसत बकाया Daily Average outstanding during the year	31 मार्च 2016 तक As on 31 March 2016
रेपो के अन्तर्गत प्रतिभूति विक्रय Securities sold under Repos	NIL	NIL	NIL	NIL
रिवर्स रेपो के अन्तर्गत प्रतिभूति क्रय Securities purchased under reverse Repos	NIL	NIL	NIL	NIL

### d. गैर-एसएलआर विनियोग Non SLR Investment Portfolio

(i) गैर एसएलआर विनियोग का जारीकर्ता मिश्रण Issuer composition of Non SLR Investments

(राशि ₹ लाखों में) (₹ in lac)

क्र. सं. S. No.	जारीकर्ता Issuer	राशि Amount	प्राइवेट प्लेसमेंट की निवेश श्रेणी की प्रतिभूतियों की सीमा Extent of Private Placement	पहले ही निवेश किए गए निवेश श्रेणी से नीचे की प्रतिभूतियों की सीमा Extent of below investment grade securities	अनरेटेड प्रतिभूतियों की सीमा Extent of unrated securities	गैर-सूचीबद्ध प्रतिभूतियों की सीमा Extent of unlisted securities
1	2	3	4	5	6	7
1	सरकारी क्षेत्र उपक्रम P.S.U.s	1321.95	1321.95	-	-	-
2	वित्तीय संस्थाएं F.Is	500.00	500.00	-	-	-
3	बैंक Banks	0.00	0.00	-	-	-
4	निजी संस्थान Private Corporates	0.00	0.00	-	-	-
5	अन्य Others	14.72	14.72	-	-	-
6	मूल्यहास के लिए प्रावधान Provision held towards depreciation	143.95	143.95	-	-	-
	कुल गैर-एसएलआर विनियोग <b>Total Non SLR Investments</b>	<b>1692.72</b>	<b>1692.72</b>	-	-	-



(ii) गैर-निष्पादक गैर-एसएलआर विनियोग Non performing Non-SLR investment

(राशि ₹ लाखों में) (₹ in lac)

विवरण Particulars	राशि Amount
01.04. 2015 को प्रारम्भिक शेष Opening balance as on 01.04.2015	NIL
जोड़ा — वर्ष (01.04.15 से 31.03.16) के दौरान बढ़ोतरी Add : Additions during the year since 1 <sup>st</sup> April	NIL
घटाया — 01.04.15 से 31.03.16 के दौरान कमी Less : Reductions during the above period	NIL
31.03.2016 को शेष Balance as at 31.03. 2016	NIL
कुल प्रावधान Total Provisions held	NIL

2. Assets quality आस्तियों की गुणवत्ता

2.1 Non Performing Assets गैर-निष्पादक आस्तियां

(राशि ₹ लाखों में) (₹ in lac)

	विवरण Particulars	31.03.2016	31.03.2015
i	शुद्ध अग्रिमों से शुद्ध गैर-निष्पादक आस्तियों का प्रतिशत Net NPAs to Net Advances (%)	2.70%	3.44%
ii	गैर निष्पादक आस्तियों में संचलन Movement of NPAs (Gross)		
(a)	प्रारम्भिक शेष Opening balance	35415.54	42675.56
(b)	जोड़ें— वर्ष के दौरान बढ़ोतरी Additions during the year	16993.28	7912.92
(c)	घटाएं— वर्ष के दौरान कमी Reductions during the year	10022.34	15172.94
(d)	अंतिम शेष Closing Balance	42386.49	35415.54
iii	गैर निष्पादन आस्तियों में संचलन Movement of net NPAs		
(a)	प्रारम्भिक शेष Opening balance	24298.02	31558.04
(b)	जोड़ें— वर्ष के दौरान बढ़ोतरी Additions during the year	10417.33	6426.58





(c)	घटाएं वर्ष के दौरान कमी Reductions during the year	13497.38	13686.60
(d)	अंतिम शेष Closing Balance	21217.97	24298.02
<b>iv</b>	<b>गैर निष्पादक आस्तियों पर प्रावधान का संचलन (मानक आस्तियों पर किये गये प्रावधान के अतिरिक्त) Movement of Provisions for NPAs, (excluding provisions on Standard Assets)</b>		
(a)	प्रारम्भिक शेष Opening balance	11117.52	11117.52
(b)	वर्ष के दौरान बनाया प्रावधान Provisions made during the year	10051.00	-
(c)	अपलिखित / पुर्नलिखित किये प्रावधान आधिक्य Write-off/Write-back of excess provisions	-	-
(d)	अंतिम शेष Closing Balance	21168.52	11117.52

## 2.2 पुनर्गठन के अधीन ऋण आस्तियों का विवरण Details of Loan Assets subject to restructuring

(राशि ₹ लाखों में) (₹ in lac)

क्र.सं. S.No.	विवरण Particulars	31.03.2016	31.03.2015
i	पुनर्गठन, पुर्ननिर्धारण, पुर्नसमझौता के अधीन ऋण आस्तियों की कुल राशि Total amount of loan Assets subject to restructuring, rescheduling, renegotiation	510.54	718.23
ii	पुनर्गठन, पुर्ननिर्धारण, पुर्नसमझौता के अधीन मानक आस्तियों की राशि The amount of Standard Assets subjected to restructuring, rescheduling, renegotiation	83.38	34.85
iii	पुनर्गठन, पुर्ननिर्धारण, पुर्नसमझौता के अधीन अवमानक आस्तियों की राशि The amount of Sub-Standard Assets subjected to restructuring, rescheduling, renegotiation	5.13	42.23
iv	पुनर्गठन, पुर्ननिर्धारण, पुर्नसमझौता के अधीन संदिग्ध आस्तियों की राशि The amount of Doubtful Assets subjected to restructuring, rescheduling, renegotiation	422.03	641.15
	Note {(i) = (ii) + (iii) + (iv)}	510.54	718.23



### 2.3 आस्तियों के पुर्ननिर्माण के लिये प्रतिभूति/पुर्ननिर्माण कम्पनी को विक्रय की गई वित्तीय आस्तियों का विवरण

**Details of financial assets sold to Securities (SC)/Reconstruction Company (RC) for Assets Reconstruction.**

(राशि ₹ लाखों में) (₹ in lac)

क्र.सं. S.No.	विवरण Particulars	31.03.2016	31.03.2015
i	खातों की संख्या No. of accounts	NIL	NIL
ii	एससी/आरसी को विक्रय खातों का समग्र मूल्य (शुद्ध प्रावधान) Aggregate value (net of provisions) of accounts sold to SC/RC	NIL	NIL
iii.	समग्र प्रतिफल Aggregate consideration	NIL	NIL
iv.	पूर्व वर्षों में अन्तरित खातों के सम्बंध में प्राप्त अतिरिक्त प्रतिफल Additional consideration realised in respect of accounts transferred in earlier years	NIL	NIL
v.	शुद्ध पुस्तक मूल्य पर समग्र लाभ/हानि Aggregate gain/loss over net book value	NIL	NIL

### 2.4 क्रय-विक्रय की गई गैर निष्पादक वित्तीय आस्तियों का विवरण

**Details of non-performing financial assets purchased / sold**

A. क्रय की गई गैर निष्पादक वित्तीय आस्तियों का विवरण

Details of non-performing financial assets purchased :

(राशि ₹ लाखों में) (₹ in lac)

क्र.सं. S.No.	विवरण Particulars	31.03.2016	31.03.2015
1 (a)	अवधि के दौरान क्रय खातों की संख्या No. of accounts purchased during the period	NIL	NIL
(b)	समग्र बकाया Aggregate outstanding	NIL	NIL
2 (a)	इनमें से अवधि के दौरान पुनर्गठित खाते Of these, number of account restructured during the year	NIL	NIL
(b)	समग्र बकाया Aggregate outstanding	NIL	NIL



## B. विक्रय की गई गैर निष्पादक वित्तीय आस्तियों का विवरण

### Details of non-performing financial assets sold

(राशि ₹ लाखों में) (₹ in lac)

क्र.सं. S.No.	विवरण Particulars	31.03.2016	31.03.2015
1	बिक्रीत खातों की संख्या No. of accounts sold	NIL	NIL
2	समग्र बकाया Aggregate outstanding	NIL	NIL
3	प्राप्त समग्र प्रतिफल Aggregate consideration received	NIL	NIL

## 2.5 मानक आस्तियों के लिए प्रावधान Provisions on Standard Asset

(राशि ₹ लाखों में) (₹ in lac)

क्र.सं. S.No.	विवरण Particulars	31.03.2016	31.03.2015
1	मानक आस्तियों के लिए प्रावधान Provisions towards Standard Assets	2312.34	2005.34

## 3. व्यवसाय अनुपात Business Ratio

(राशि ₹ लाखों में) (₹ in lac)

क्र.सं. S.No.	विवरण Particulars	31.03.2016	31.03.2015
i	वर्किंग फण्ड से ब्याज आय का प्रतिशत Interest income as a percentage to working funds	8.98	9.28
ii	वर्किंग फण्ड से गैर ब्याज आय का प्रतिशत Non - Interest income as a percentage to working funds	0.55	0.55
iii	वर्किंग फण्ड से परिचालन लाभ का प्रतिशत Operating profit as percentage to working funds	1.38	1.75
iv	आस्तियों पर आय Return on Assets*	0.36	1.12
v	प्रति कार्मिक व्यवसाय (जमा + अग्रिम) Business (Deposits + Advances) per employee	592.20	513.83
vi	प्रति कार्मिक लाभ Profit per employee	1.46	4.04

\* शुद्ध लाभ का प्रतिशत As percentage to Net Profit



#### 4. सम्पत्तियां एवं दायित्व प्रबन्धन – सम्पत्तियों एवं दायित्वों की निश्चित मदों की परिपक्वता पैटर्न

##### Asset Liability Management - Maturity pattern of certain items of assets and liabilities

(राशि ₹ लाखों में) (₹ in lac)

विवरण Particulars	1 से 14 दिवस तक 1 to 14 days	15-28 दिवस तक 15-to 28 days	29 दिन से 3 माह तक 29 days to 3 months	3 माह से अधिक व 6 माह तक over 3 months to 6 months	6 माह से अधिक व 1 वर्ष तक over 6 months to one year	1 वर्ष से अधिक व 3 वर्ष तक over one year to 3 years	3 वर्ष से अधिक व 5 वर्ष तक overs 3 years to 5 years	5 वर्ष से अधिक over 5 years	योग Total
जमाएं Deposits	76820.87	15196.02	81222.01	106277.07	182393.50	518165.79	12534.05	5572.47	998181.78
सकल अग्रिम Gross Advances	147434.73	125.98	670.78	1173.94	3914.54	571360.85	51432.31	31925.18	808038.31
विनियोग व बैंक जमाएं Investments & Deposits with Bank	9521.61	0.00	76913.80	51364.96	18438.31	24053.92	15699.95	151407.67	347400.22
उधार Borrowings	135.30	0.00	33409.73	35245.51	22372.54	21930.56	13956.57	1068.00	128118.21
विदेशी मुद्रा आस्तियां Foreign currency assets	-	-	-	-	-	-	-	-	-
विदेशी मुद्रा दायित्व Foreign currency liabilities	-	-	-	-	-	-	-	-	-

#### 5. निवेश-स्थावर संपदा क्षेत्र में निवेश

##### Exposures - Exposures to Real Estate Sector

(राशि ₹ लाखों में) (₹ in lac)

क्र.सं. S.No.	श्रेणी Category	31.03.2016	31.03.2015
a	प्रत्यक्ष निवेश Direct Exposure	15108.91	12600.51
(i)	आवासीय बन्धक ऋणी द्वारा किराये पर अथवा रहने के लिए आवासीय सम्पत्ति पर बन्धक से प्रतिभूत ऋण (₹. 20.00 लाख तक के व्यक्तिगत आवास ऋण अलग से दर्शाये)। Residential Mortgages Lending fully secured by mortgages on residential property that is or will be occupied by the borrower or that is rented (individual housing loan upto Rs. 20.00 lac may be shown separately)	13292.61	11246.17



(ii)	व्यावसायिक स्थावर सम्पदा व्यावसायिक सम्पत्ति पर बन्धक से प्रत्याभूत ऋण (कार्यालय भवन, खुदरा जगह, बहुदेशीय व्यावसायिक भवन, बहुपरिवार के आवासीय भवन, बहु किरायेदार वाले व्यावसायिक भवन, औद्योगिक अथवा गोदाम, होटल, भूमि अधिग्रहण, विकास व निर्माण आदि) निवेश में गैर निधि आधारित सीमा भी शामिल करें। Commercial Real Estate Lending secured by mortgages on commercial real estates (office buildings, retail space, multi purpose commercial premises, multi-family residential buildings multi-tenanted commercial premises, industrial or warehouse space, hotels, land acquisition, development and construction, etc.) Exposure would also include non-fund based (NFB) limits.	1816.30	1354.34
(iii)	बन्धक आधारित प्रतिभूति और अन्य प्रतिभूति में निवेश Investments in Mortgage Backed Securities (MBS) and other securities exposures	-	-
	a. आवासीय Residential	-	-
	b. व्यावसायिक स्थावर सम्पदा Commercial Real Estate	-	-
b)	अप्रत्यक्ष निवेश Indirect Exposure	-	-
	हाउसिंग फाइनेन्स कम्पनी एवं नेशनल हाउसिंग बैंक को निधि आधारित व गैर निधि आधारित निवेश Fund-based and non-fund based exposures on National Housing Bank (NHB) and Housing Finance Companies (HFCs)	-	-

6. बैंक द्वारा एकल ऋण, समूह ऋण सीमा के उल्लंघन का विवरण  
Details of Single Borrowers (SGL) (Limit 15% of capital funds), Group Borrower Limit (GBL) (Limit 40% of capital funds) exceeded by the Bank.

- NIL -

7. विविध- वर्ष के दौरान आयकर हेतु किये गये प्रावधान की राशि  
Miscellaneous - Amount of provisions made for Income-tax during the year

(राशि ₹ लाखों में) (₹ in lac)

विवरण Particulars	31.03.2016	31.03.2015
आयकर प्रावधान Provisions for Income Tax	2355.37	6561.43
कर प्रावधान Deffered Tax Provision	-	110.88*

\* Closing Balance of Deferred Tax Assets

8. भारतीय रिजर्व बैंक द्वारा अधिरोपित दण्ड का प्रकटीकरण  
Disclosure of Penalties imposed by RBI

- NIL -





9. लेखांकन मानक 17 – अनुभाग रिपोर्टिंग – अनुभागवार आय व व्यय निम्नानुसार है—

Accounting Standard 17 - Segment Reporting - Segment-wise Income and Expenditure are as under :

(राशि ₹ लाखों में) (₹ in lac)

क्र.सं. S.No.	विवरण Particulars	31.03.2016	31.03.2015
<b>I</b>	<b>आय Income</b>		
	अग्रिमों पर ब्याज आय Interest Income on Advances	76124.75	69438.53
	विनियोगों पर आय Income on Investments	16483.98	15225.47
	अन्तः बैंक निधियों पर ब्याज आय Interest Income on Inter Bank Funds	19591.34	20219.23
	अन्य आय Other Income	6829.08	6249.75
	<b>कुल आय Total Income</b>	<b>119029.15</b>	<b>111132.98</b>
<b>II</b>	<b>व्यय Expenditure</b>		
	ब्याज व्यय Interest Expenditure	70206.91	62518.56
	स्थापना लागत Establishment Cost	23928.01	21555.40
	अन्य व्यय Other Expenditure	7674.65	7242.99
	प्रावधान व आकस्मिकतायें Provision and Contingencies	12769.10	7073.49
	<b>कुल व्यय Total Expenditure</b>	<b>114578.67</b>	<b>98390.44</b>

10.1 प्रावधान व आकस्मिकतायें Provisions and Contingencies

(राशि ₹ लाखों में) (₹ in lac)

क्र.सं. S.No.	विवरण Particulars	31.03.2016	31.03.2015
1	चल प्रावधान खाते का प्रारम्भिक शेष Opening Balance in the floating provisions accounts	Nil	Nil
2	लेखांकन में बनाये गये चल प्रावधान की मात्रा The quantum of floating provisions made in the accounting	Nil	Nil
3	लेखांकन वर्ष के दौरान किये गये आहरण की राशि Amount of draw down made during the accounting year	Nil	Nil
4	चल प्रावधान खाते में अन्तिम शेष Closing balance in the floating provisions account	Nil	Nil



## 10.2 आरक्षित निधि से आहरण Draw Down from Reserves

- NIL -

## 10.3 शिकायतों का प्रकटन Disclosure of complaints

### A. ग्राहक शिकायत Customer Complaints

क्र.सं. S.No.	विवरण Particulars	ब्यौरा Details
a	वर्ष के प्रारम्भ में लम्बित शिकायतों की संख्या No. of complaints pending at the beginning of the year	4
b	वर्ष के दौरान प्राप्त शिकायतों की संख्या No. of complaints received during the year	366
c	वर्ष के दौरान निवारण की गई शिकायतों की संख्या No. of complaints redressed during the year	362
d	वर्ष के अन्त में लम्बित शिकायतों की संख्या No. of complaints pending at the end of the year	8

### B. बैंकिंग लोकपाल द्वारा पारित आदेश Award passed by the Banking Ombudsman

क्र.सं. S.No.	विवरण Particulars	ब्यौरा Details
a	वर्ष के प्रारम्भ में अक्रियान्वित अवार्ड की संख्या No. of unimplemented Awards at the beginning of the year	NIL
b	वर्ष के दौरान बैंकिंग लोकपाल द्वारा पारित अवार्ड No. of Awards passed by the Banking Ombudsman during the year	NIL
c	वर्ष के दौरान क्रियान्वित अवार्ड की संख्या No. of Awards implemented during the year	NIL
d	वर्ष के अन्त में अक्रियान्वित अवार्ड की संख्या No. of unimplemented Awards at the end of the year	NIL

### C. एटीएम शिकायत ATM Complaints

क्र.सं. S.No.	विवरण Particulars	ब्यौरा Details
a	वर्ष के प्रारम्भ में लम्बित शिकायतों की संख्या No. of complaints pending at the beginning of the year	8
b	वर्ष के दौरान प्राप्त शिकायतों की संख्या No. of complaints received during the year	801
c	वर्ष के दौरान निवारण की गई शिकायतों की संख्या No. of complaints redressed during the year	803
d	वर्ष के अन्त में लम्बित शिकायतों की संख्या No. of complaints pending at the end of the year	6



**D. बैंकिंग लोकपाल द्वारा पारित आदेश (एटीएम शिकायत) Award passed by the Banking Ombudsman (ATM Complaints)**

क्र.सं. S.No.	विवरण Particulars	ब्यौरा Details
a	वर्ष के प्रारम्भ में अक्रियान्वित अवार्ड की संख्या No. of unimplemented Awards at the beginning of the year	NIL
b	वर्ष के दौरान बैंकिंग लोकपाल द्वारा पारित अवार्ड No. of Awards passed by the Banking Ombudsman during the year	NIL
c	वर्ष के दौरान क्रियान्वित अवार्ड की संख्या No. of Awards implemented during the year	NIL
d	वर्ष के अन्त में अक्रियान्वित अवार्ड की संख्या No. of unimplemented Awards at the end of the year	NIL

**Amount Transferred to Depositors Education & Awareness Fund  
जमाकर्ता शिक्षा एवं जागरूकता निधि को अंतरित राशि**

(राशि ₹ करोड़ों में) (₹ in Crore)

विवरण Particulars	31.03.2016	31.03.2015
जमाकर्ता शिक्षा एवं जागरूकता निधि को अंतरित राशि का प्रारम्भिक शेष Opening Balance of amounts transferred to DEAF	4.73	Nil
जोड़ें : वर्ष के दौरान जमाकर्ता शिक्षा एवं जागरूकता निधि को अंतरित राशि Add : Amounts transferred to DEAF during the year	1.79	4.73
घटाएं: जमाकर्ता शिक्षा एवं जागरूकता निधि के द्वारा प्राप्त राशि Less : Amount reimbursed by DEAF towards claims	0.16	0.00
जमाकर्ता शिक्षा एवं जागरूकता निधि को अंतरित राशि का अंतिम शेष Closing balance of amount transferrsd to DEAF	6.36	4.73

**Annexure**

**Concentration of Deposits, Advances, Exposures and NPAs  
जमाओं, अग्रिमों, ऋण जोखिम एवं एनपीए का संकेन्द्रण**

Concentration of Deposit (जमाओं का संकेन्द्रण)	
(राशि ₹ करोड़ों में) (₹ in Crore)	
Total Deposit of Twenty largest Depositors 20 बड़े जमाकर्ताओं की कुल जमाएं	145.16
Percentage of Deposits of Twenty largest depositors to Total Deposit of the Bank बैंक की कुल जमाओं में 20 बड़े जमाकर्ताओं का प्रतिशत	1.45%



Concentration of Advances (अग्रिमों का संकेद्रण)	
(राशि ₹ करोड़ों में) (₹ in Crore)	
Total Advances to Twenty largest Borrowers बीस बड़े ऋणियों को प्रदत्त अग्रिम	63.98
Percentage of Advances to twenty largest borrowers to total Advances of the Bank बैंक के कुल अग्रिमों में बीस बड़े ऋणियों का प्रतिशत	0.81%
Advances should be computed as prescribed in our Circular on Strengthening of Prudential Norms - Provisioning Assets classification and Exposure Limit RPCD. B.C. 97/03.05.34/2000-01 dated June 11, 2001 as per circular RPCD. RRB. BC. 97/03.05.34/2000-01 dated June 11, 2001	

Concentration of Exposures (आरक्षितता/ऋण जोखिम का संकेद्रण)	
(राशि ₹ करोड़ों में) (₹ in Crore)	
Total Exposures to Twenty largest Borrowers/customers बीस बड़े ग्राहकों को प्रदत्त आरक्षितता/ऋण जोखिम का योग	209.14
Percentage of Exposures to twenty largest Borrowers/Customers to total Exposures of the bank on borrowers/customers बैंक के कुल ऋण जोखिम/आरक्षितता में बीस बड़े ऋण जोखिम/आरक्षितता का प्रतिशत	1.14
Exposures should be computed based on credit and investment exposure as prescribed in our Circular n Strengthening of Prudential Norms Provisioning Assets Classification and exposures limit RPCD. RRB. BC. 97/03.05.34/2000-01 dated June 11, 2001.	

Concentration of NPAs एनपीए का संकेद्रण	
(राशि ₹ करोड़ों में) (₹ in Crore)	
Total Exposures to top four NPA Accounts चार बड़े एनपीए खातों में ऋण जोखिम	1.70

## II. Sectors Wise NPAs (क्षेत्रवार एनपीए)

Sr. No. क्र. सं.	Sectors क्षेत्र	31.03.2016			31.03.2015		
		Out standing Total Advances कुल बकाया अग्रिम	Gross NPAs सकल एनपीए	Percentage of Gross NPAs Advances in that Sectors सकल एनपीए का कुल अग्रिम से क्षेत्रवार प्रतिशत	Out standing Total Advances कुल बकाया अग्रिम	Gross NPAs सकल एनपीए	Percentage of Gross NPAs Advances in that Sectors सकल एनपीए का कुल अग्रिम से क्षेत्रवार प्रतिशत
A	Priority Sector प्राथमिकता प्राप्त क्षेत्र						
1	Agriculture and Allied activities कृषि एवं सम्बद्ध गतिविधियां	5537.03	338.36	6.11	5023.62	288.20	5.74
2	Advances to industries Sector eligible as priority sector landing औद्योगिक क्षेत्र जो प्राथमिकता प्राप्त क्षेत्र के अन्तर्गत पात्र हों	189.70	15.47	8.15	94.60	8.89	7.45



Sr. No. क्र. सं.	Sectors क्षेत्र	31.03.2016			31.03.2015		
		Out standing Total Advances कुल बकाया अग्रिम	Gross NPAs सकल एनपीए	Percentage of Gross NPAs Advances in that Sectors सकल एनपीए का कुल अग्रिम से क्षेत्रवार प्रतिशत	Out standing Total Advances कुल बकाया अग्रिम	Gross NPAs सकल एनपीए	Percentage of Gross NPAs Advances in that Sectors सकल एनपीए का कुल अग्रिम से क्षेत्रवार प्रतिशत
3	Services सेवाएं	155.67	16.35	10.50	224.89	11.89	5.29
4	Personal Loans व्यक्तिगत ऋण	219.59	10.55	4.80	190.68	18.64	9.77
	Sub Total (A) उप योग (अ)	6101.99	380.73	6.24	5533.79	327.62	5.92
<b>B</b>	<b>Non-Priority Sector गैर प्राथमिकता प्राप्त क्षेत्र</b>						
1	Agriculture and Allied activities कृषि एवं उससे सम्बद्ध गतिविधियां						
2	Industry उद्योग						
3	Others अन्य	1552.86	31.21	2.00	1236.22	20.56	1.66
4	Personal Loans व्यक्तिगत ऋण	425.53	11.93	2.80	404.51	5.98	1.47
	Sub- Total (B) उप योग (ब)	1978.39	43.14	2.18	1640.73	26.53	1.61
	Total (A+B) योग (अ+ब)	8080.38	423.87	5.25	7174.52	354.16	4.94

### III. Movement of NPAs (एनपीए की गतिविधि / झुकाव)

Particulars (विवरण)	(राशि ₹ करोड़ों में) (₹ in Crore)
Gross NPAs as on 1st April 2015 01 अप्रैल 2015 को सकल एनपीए	354.16
Additions (Fresh NPAs) during the year जोड़ें – लेखांकन वर्ष में नये एनपीए	169.93
Sub Total (A) उप योग (अ)	524.09
Less : घटाया	
(i) Upgradations (सुधार/उन्नयन)	37.05
(ii) Recoveries (Excluding recoveries made from upgrade accounts) वसूली	60.70
(iii) Write- offs अपलिखित	2.48
Sub Total (B) उप योग (ब)	100.23
Gross NPAs as on 31st March 2016 (A-B) 31 मार्च 2016 को सकल एनपीए (अ-ब)	423.86





## मै. एबीएम एण्ड कम्पनी

सनदी लेखाकार

प्रधान कार्यालय :- जैन भवन, दोसी कोला के पास, दैनिक नवज्योति प्रेस रोड  
छावनी, कोटा फोन : 0744-2361226, 9829036122  
ई-मेल : ajay\_ca99@hotmail.com

शाखा - जयपुर व अजमेर

सेवा में,

बड़ौदा राजस्थान क्षेत्रीय ग्रामीण बैंक के अंशधारक

### लेखा परीक्षकों का प्रतिवेदन

- हमने बड़ौदा राजस्थान क्षेत्रीय ग्रामीण बैंक, प्रधान कार्यालय अजमेर के 31 मार्च 2016 के तुलन-पत्र और इसी दिनांक को समाप्त वर्ष के अनुबद्ध लाभ-हानि लेखों का अंकेक्षण किया है (उक्त वित्तीय लेखों में हमारे द्वारा अंकेक्षित प्रधान कार्यालय, 12 क्षेत्रीय कार्यालयों, 20 शाखाओं तथा अन्य अंकेक्षकों द्वारा अंकेक्षित 663 शाखाओं तथा 73 अनअंकेक्षित शाखाओं के विवरणों का समावेश है)। लेखा परीक्षकों द्वारा लेखा परीक्षित शाखाओं का चयन, बैंक ने राष्ट्रीय कृषि और ग्रामीण विकास बैंक द्वारा प्रदत्त दिशा-निर्देशों के अनुरूप किया है। अनअंकेक्षित शाखाओं के अग्रिम 0.65%, जमाएं 0.85%, ब्याज आय 0.40% ब्याज खर्च पर 0.36% है।

### वित्तीय विवरणों हेतु प्रबंधन का दायित्व

- वित्तीय विवरणों को भारतीय रिजर्व बैंक, नाबार्ड की आवश्यकता के अनुरूप एवं बैंकिंग विनियम अधिनियम 1949 के प्रावधान एवं आरआरबी एक्ट 1976 के अनुसार तैयार करने का दायित्व प्रबंधन का है। इस दायित्व में विवरणों के प्रारूप, धोखाधड़ी या गलती के कारण तथ्यात्मक त्रुटि रहित वित्तीय विवरण तैयार करने हेतु सम्बद्ध आंतरिक नियंत्रण का रखरखाव व क्रियान्वयन सम्मिलित है।

### अंकेक्षकों का उत्तरदायित्व

- हमारा दायित्व इन वित्तीय विवरणों पर अंकेक्षण आधारित हमारी राय व्यक्त करना है। हमने, लेखा परीक्षा, इन्स्टीट्यूट ऑफ चार्टर्ड अकाउन्टेन्ट ऑफ इन्डिया द्वारा जारी भारत में सामान्य रूप से मान्य अंकेक्षण मानदण्डों के अनुरूप की है। इन मानदण्डों के अनुसार हमें यह समुचित विश्वास करने के लिए अंकेक्षण करना होता है कि प्रस्तुत वित्तीय विवरण तथ्यात्मक त्रुटि रहित हैं तथा नीतिपरक हैं।
- अंकेक्षण कार्य में वित्तीय विवरणों में प्रस्तुत राशियों एवं मदों की साक्ष्य आधारित जांच प्रक्रिया भी सम्मिलित है। धोखाधड़ी या गलती के कारण तथ्यात्मक त्रुटि रहित वित्तीय विवरण की जोखिम का आकलन सहित, जांच प्रक्रिया का चयन अंकेक्षण के स्वनिर्णय पर लिया गया है। उन जोखिम आकलनों में अंकेक्षक द्वारा बैंक के वित्तीय विवरणों के सही प्रकटन व तैयारी से सम्बद्ध आंतरिक नियंत्रण को ध्यान में रखा गया जिससे परिस्थितियों के अनुरूप अंकेक्षण प्रक्रिया का प्रारूप तैयार किया गया, न कि संस्था के आंतरिक नियंत्रण की प्रभावशीलता पर राय व्यक्त करने के उद्देश्य से। प्रबंधन द्वारा अपनायी गई लेखा नीतियों एवं किये गए अनुमानों तथा प्रस्तुत वित्तीय विवरणों का पूर्ण मूल्यांकन भी अंकेक्षण कार्य में सम्मिलित है।
- हमें विश्वास है कि अंकेक्षण साक्ष्य जो हमें उपलब्ध करवाये गये, हमारी अंकेक्षण राय को एक उपयुक्त आधार प्रदान करने हेतु पर्याप्त तथा उचित हैं।

### महत्व के विषय

- हमारी राय को योग्य ठहराने के बिना हम ध्यान आकृष्ट करते हैं कि—  
i. अनुसूची 17 लेखों पर टिप्पणियों के बिन्दु संख्या 5 के अनुसार मूल्यहास का लेखांकन।

## M/s ABM & Co.

Chartered Accountants

Head Office :- Jain Bhawan, Nr. Dosi kola, Dainik Navjyoti Press Road  
Chhavani, Kota Ph. : 0744-2361226, 9829036122  
E-mail: ajay\_ca99@hotmail.com

Branch - Jaipur & Ajmer

To,

The Share holders of Baroda Rajasthan Kshetriya Gramin Bank

### INDEPENDENT AUDITORS' REPORT

- We have audited the attached Balance Sheet of **Baroda Rajasthan Kshetriya Gramin Bank**, Head Office at **Ajmer** as at 31<sup>st</sup> March, 2016 and Statement of Profit and Loss Account for the year ended on that date annexed there to (Incorporated in the said financial statements are the returns of Head Office, 12 Regional Offices and 20 Branches audited by us, 663 Branches audited by other Branch Auditors and 73 Unaudited Branches). The Branches audited by auditors have been selected by the Bank in accordance with the guidelines issued by National Bank for Agriculture and Rural Development. The unaudited branches account for 0.65% of advances, 0.85% of Deposits, 0.40% Interest Income and 0.36% Interest Expenses.

### Management's Responsibility for the Financial Statements

- Management is responsible for the preparation of these financial statements in accordance with the requirement of Reserve Bank of India, National Bank for Agriculture and Rural Development and the provisions of Banking Regulation Act, 1949, RRB Act 1976. This responsibility includes the design, implementation and maintenance of internal control relevant to the preparation of the financial statements that are free from material misstatement, whether due to fraud or error.

### Auditor's Responsibility

- Our responsibility is to express an opinion on these financial statements based on our audit. We conducted our audit in accordance with the Standards on Auditing issued by the Institute of Chartered Accountants of India. Those Standards require that we comply with ethical requirements and plan and perform the audit to obtain reasonable assurance about whether the financial statements are free from material misstatement.
- An Audit involves performing procedures to obtain audit evidence about the amounts and disclosures in the financial statements. The procedures selected depend on the auditor's judgment, including the assessment of the risks of material misstatement of the financial statements, whether due to fraud or error. In making those risk assessments, the auditor considers internal control relevant to the Bank's preparation and fair presentation of the financial statements in order to design audit procedures that are appropriate in the circumstances, but not for the purpose of expressing an opinion of effectiveness of the entity's internal control. An Audit also includes evaluating the appropriateness of accounting policies used and the reasonableness of the accounting estimates made by management, as well as evaluating the overall presentation of the financial statements.
- We believe that the audit evidence we have obtained is sufficient and appropriate to provide a basis for our audit opinion.



- ii. अनुसूची 17 के बिन्दु संख्या 6 के मद आय निर्धारण के अनुसार बीमा प्रीमियम कमीशन एवं दावा राशि में आय निर्धारण नकद आधार पर किया गया है। 31 मार्च 2016 को इन मदों में देय राशि ₹71.29 लाख है तथा उपचय आधार पर इसका लेखांकन करने का यथोचित आधार है।
- iii. अतिरिक्त अनुसूची-उपबन्ध और आकस्मिक व्यय (लाभ-हानि खाता) –  
गैर निष्पादक आस्तियों के समय पर पहचान एवं अनुवर्तन हेतु चालू वित्तीय वर्ष में एनपीए हेतु ₹100.51 करोड़ का प्रावधान (गत वर्ष- शून्य)
- iv. आयकर प्रावधानों के अनुसार करदेयता की गणना तथा उनका लेखा पुस्तकों के प्रावधान से मिलान करना।

#### अभिमत

7. हमारी राय में और हमारी श्रेष्ठतम जानकारी तथा हमें दिये गये स्पष्टीकरण के अनुसार उल्लिखित लेखे एवं उन पर की गई टिप्पणियां बैंकिंग विनियमन अधिनियम 1949, क्षेत्रीय ग्रामीण बैंक अधिनियम 1976, कम्पनी अधिनियम 2013 की आवश्यकता व बैंकिंग कम्पनी हेतु आवश्यकता के अनुरूप व भारत में सामान्यतः स्वीकृत लेखांकन सिद्धान्तों के अनुरूप वास्तविक व उचित दृश्य प्रस्तुत करते हैं—
- i. बैंक के 31 मार्च, 2016 के कार्यकलापों के संबंध में तुलन पत्र
- ii. उक्त दिनांक से समस्त वर्ष के लिये लाभ हानि खाता विवरण में बताया गया बैंक का लाभ

#### अन्य विधिक एवं नियामक मामलों पर प्रतिवेदन

8. तुलन पत्र व लाभ हानि खाता बैंकिंग विनियम अधिनियम 1949 की धारा 29 में दिये गये प्रावधान, क्षेत्रीय ग्रामीण बैंक अधिनियम 1976, कम्पनी अधिनियम 2013 के अनुसार तैयार किये गये हैं।
9. हम रिपोर्ट करते हैं कि—
- अ. हमारे उच्चतम ज्ञान एवं विश्वास के अनुसार, लेखा परीक्षा के उद्देश्यों के लिए आवश्यक सभी जानकारियां और स्पष्टीकरण हमें प्राप्त हुए हैं और उन्हें संतोषजनक पाया है।
- ब. बैंक के जो कारोबार हमारी जानकारी में आये हैं, वे बैंक के अधिकार क्षेत्र के अन्तर्गत आते हैं।
- स. बैंक की शाखाओं व कार्यालयों से प्राप्त विवरणियों को हमारे अंकेक्षण प्रयोजनार्थ पर्याप्त पाया गया है।
10. हमारी राय में तुलन पत्र व लाभ हानि खाता विवरण कम्पनी अधिनियम 1956 की धारा 211 की उपधारा (3 स) के अनुरूप है।
11. हम और रिपोर्ट करते हैं कि—
- i. इस प्रतिवेदन में वर्णित तुलन पत्र व लाभ हानि खाता लेखा पुस्तकों एवं विवरणों से मेल खाते हैं।
- ii. हमारी राय में बैंक द्वारा विधिक आवश्यकतानुसार उपयुक्त लेखा पुस्तकें रखी गई हैं, जो कि हमारे द्वारा उन पुस्तकों की जांच से प्रकट होता है।
- iii. हमारे द्वारा शाखा अंकेक्षकों द्वारा अंकेक्षित शाखाओं की रिपोर्ट को हमारी रिपोर्ट तैयार करते समय आवश्यकता अनुरूप ध्यान में रखा गया है।

#### वास्ते एबीएम एण्ड कम्पनी

सनदी लेखाकार

FRN 006266C

ह. / -

अशोक कुमार गुप्ता

साझेदार

मेम्बरशिप नं. 075947

स्थान : अजमेर

दिनांक : 24.05.2016

#### Emphasis of matter

6. Without qualifying our opinion, we draw the attention to :-
- a. Accounting of depreciation as per item No. 5 of Schedule No. 17.
- b. Revenue recognition item No. 6 Schedule No. 17 in respect of Insurance Premium & claim accounted for on cash basis. Such amount due as on 31<sup>st</sup> March 2016 is Rupees 71.29 Lacs & the reasonable basis is to account for this on accrual basis.
- c. Additional schedule – Provision & Contingencies (Profit & Loss a/c)-  
In respect of current year provision for NPA Rs. 100.51 crores (last year- Rs. NIL) as to monitoring & timely recognition of NPA's.
- d. Calculation of tax liability as per tax provisions and reconciling the same with books provision.

#### Opinion

7. In our opinion and to the best of our information and according to the explanations given to us, the said accounts together with the notes thereon give the information required by the Banking Regulation Act, 1949, RRB Act 1976 as well as the Companies Act, 2013, in the manner so required for the banking companies and give a true and fair view in conformity with the accounting principles generally accepted in India:
- (I) In the case of the Balance Sheet, of the State of affairs of the Bank as at 31<sup>st</sup> March, 2016;
- (ii) In the case of the Statement of Profit and Loss Account, of the profit for the year ended on that date.

#### Report on Other Legal and Regulatory Matters

8. The Balance Sheet and the Statement of Profit and Loss Account have been drawn up in accordance with the provisions of Section 29 of the Banking Regulation Act, 1949, RRB Act 1976.
9. We report that:
- (a) We have obtained all the information and explanations which, to the best of our knowledge and belief, were necessary for the purpose of our audit and have found them to be satisfactory.
- (b) The transactions of the Bank, which have come to our notice, have been within the powers of the Bank.
- (c) The returns received from the offices and branches of the Bank have been found adequate for the purposes of our audit.
10. In our opinion, the Balance Sheet and Statement of Profit and Loss Account comply with the Accounting Standards.
11. We further report that:
- (I) The Balance Sheet and Statement of Profit and Loss Account dealt with by this report, are in agreement with the books of account and the returns.
- (ii) In our opinion, proper books of account as required by law have been kept by the Bank so far as appears from our examination of those books.
- (iii) The reports on the accounts of the Branches audited by Branch Auditors have been dealt with in preparing our report in the manner considered necessary by us.

#### For ABM & Co.

Chartered Accountants

FRN 006266C

sd/-

Ashok Kumar Gupta

Partner

MB No. 075947

Place : Ajmer

Date : 24.05.2016





## यादगार पल



आई.बी.ए. द्वारा प्रदत्त, 'टेक्नोलॉजी बैंक ऑफ द ईयर' अवार्ड ग्रहण करते हुए बैंक अध्यक्ष श्री के. पी. सिंह



राजस्थान ग्रामीण आजीविका विकास परिषद् द्वारा प्रदत्त स्वयं सहायता समूह हेतु पुरस्कार ग्रहण करते हुए बैंक अध्यक्ष श्री के. पी. सिंह



श्री आर. के. माथुर, महाप्रबन्धक, ग्रामीण एवं कृषि बैंकिंग, बैंक ऑफ बड़ौदा की प्रधान कार्यालय विजिट



ग्राम ढिकोला में आयोजित चौपाल को सम्बोधित करते हुए बैंक अध्यक्ष श्री के.पी. सिंह



स्वयं सहायता समूह के सदस्यों को सम्बोधित करते हुए बैंक अध्यक्ष श्री के. पी. सिंह





## यादगार पल



बैंक के स्थापना दिवस पर प्रधान कार्यालय, अजमेर में आयोजित सद्भावना रैली



बैंक के स्थापना दिवस पर क्षेत्रीय कार्यालय, भरतपुर में आयोजित सद्भावना रैली



बैंक के स्थापना सप्ताह में अजमेर में आयोजित रक्तदान शिविर



बैंक के स्थापना सप्ताह में क्षेत्रीय कार्यालय, अलवर में आयोजित रक्तदान शिविर में रक्तदान करते हुए स्टाफ सदस्य



बैंक के स्थापना सप्ताह में क्षेत्रीय कार्यालय, कोटा में आयोजित निःशुल्क स्वास्थ्य जांच शिविर



श्री जी.बी. भुयॉँ, महाप्रबन्धक, वित्तीय समावेशन, बैंक ऑफ बड़ौदा प्रधान कार्यालय के नवीन परिसर का उद्घाटन करते हुए



श्री जी.बी. भुयॉँ, महाप्रबन्धक, वित्तीय समावेशन, बैंक ऑफ बड़ौदा द्वारा मुद्रा रथ का शुभारम्भ





## यादगार पल



गणतंत्र दिवस पर प्रधान कार्यालय, अजमेर में आयोजित ध्वजारोहण समारोह



बैंक के मोबाईल बैंकिंग कैलेंडर का विमोचन



श्री अर्नब रॉय, क्षेत्रीय निदेशक, भारतीय रिजर्व बैंक क्षेत्र. का. जयपुर, ग्राम हरमाड़ा में आयोजित समारोह में



मुख्यमंत्री श्रीमती वसुन्धरा राजे बैंक के मुद्रा रथ का अवलोकन करते हुए



जवाजा में आयोजित समारोह में बैंक के मुद्रा रथ का अवलोकन करते हुए महिला एवं बालविकास मंत्री श्रीमती अनिता भदेल



पदोन्नति परीक्षा में सम्मिलित स्टाफ सदस्यों को सम्बोधित करते हुए बैंक अध्यक्ष श्री के. पी. सिंह





## बैंक स्थापना दिवस पर आयोजित सांस्कृतिक कार्यक्रम







# बड़ौदा राजस्थान क्षेत्रीय ग्रामीण बैंक



Head Office Team



*Together We Grow*



**बड़ौदा राजस्थान क्षेत्रीय ग्रामीण बैंक**  
**Baroda Rajasthan Kshetriya Gramin Bank**

website : [brkgb.com](http://brkgb.com)